

alimara

COL·LECCIÓ «IMAS»

Innovació i Metodologia en Afers Socials

SUPLEMENT
NÚMERO

60

Setembre 2019



IMAS
Departament de
Drets Socials
Consell de Mallorca

Anàlisi del III Recompte de persones sense sostre de Mallorca 2019

Edita:

Consell de Mallorca
Departament de Drets Socials

Equip editor:

Els articles d'aquesta revista expressen únicament l'opinió dels seus autors.

Portada:

Fotografia: Chris John de Pexels

Edició electrònica:

www.revistaalimara.net

ISSN:

2659-5273

Adreça:

General Riera, 67 07010 Palma
Tel: (971) 76 07 62
Fax: (971) 76 19 52

Suplement Núm. 60

Setembre 2019



Índex

- 4 Editorial.**
- 6 Les xifres en el III Recompte de persones sense sostre de Mallorca de persones en situació de carrer, 2019.**
M. Elena Lluç Cerda i Guillem Salvà Serra (Servei de Planificació i Documentació IMAS)
- 25 Persones usuàries que pernocten als centres de la Xarxa d'Inclusió Social. Anàlisi del III recompte de persones sense sostre.**
Alfons López Bermúdez (Grup de Recerca Desigualtats, Gènere i Polítiques Públiques, UIB)
- 40 Epíleg: cadena perpètua per als condemnats al carrer.**
Jaume Santandreu
- 47 Annex. Recompte de persones sense sostre i a centres.**
Sebastià Cerdà i Francesc Serra (Coordinadors IMAS)

alimara

COL·LECCIÓ «IMAS»

Innovació i Metodologia en Afers Socials

Suplement Núm. 60. Setembre 2019

ISSN: 2659-5273

Editorial

Editorial

Des de l'IMAS publicam aquesta nova edició de la revista ALIMARA, de la col·lecció IMAS (*Innovació, Metodologia en Afers Socials*) amb l'excusa de complementar la darrera edició monogràfica sobre "Inclusió social, sensellarisme" (núm. 60) i aprofitant que durant el mes de març d'enguany es va fer el III recompte de persones sense llar a Mallorca. Creiem que conèixer quins foren els principals resultats en un àmbit tan transcendent i vital com el de les persones sense llar, i el fet de dur a terme una iniciativa d'aquest tipus que ens permet obtenir una descripció rigorosa sobre el nombre, perfil i localització de les persones sense llar, ens pot ajudar a aprofundir en el coneixement de la realitat social d'aquestes persones sotmeses a la vulnerabilitat social per tal de millorar, si més no, els serveis i programes d'atenció de la xarxa d'inclusió social. Per aquest motiu, presentam una anàlisi dels principals resultats dels qüestionaris que es passaren en aquest III recompte, tant pel que fa a les persones sense llar com a les que pernocten en centres de la Xarxa d'inclusió social. Per acabar, com epíleg, s'inclou una reflexió personal i seriosa d'una de les persones que durant molts d'anys ha treballat i treballa per a les persones que la societat impedeix que recobrin la seva dignitat.

alimara

COL·LECCIÓ «IMAS»

Innovació i Metodologia en Afers Socials

Suplement Núm. 60. Setembre 2019

ISSN: 2659-5273

Les xifres en el III Recompte de persones sense sostre de Mallorca de persones en situació de carrer, 2019

M. Elena Lluch Cerda

Guillem Salvà Serra

Servei de Planificació i Documentació (IMAS)

Resum

Exposició del resultat i anàlisi de les dades obtingudes en el III Recompte de persones sense sostre de Mallorca 2019, de persones ubicades a espais públics o a l'exterior, estudi comparatiu de les dades obtingudes amb el II Recompte 2017, i metodologia que s'ha fet servir per al recompte.

Paraules clau

Sensellarisme, persones sense sostre, tipologia ETHOS, recompte, inclusió social.

Introducció

El III Recompte de persones sense sostre de Mallorca s'ha duit a terme la nit del 27 de març amb el propòsit d'apropar-se a la realitat del sensellarisme a l'Illa. D'aquesta manera es compleix el compromís de fer una recompte bianual per poder obtenir informació acurada i actualitzada, i per fer-ne un seguiment evolutiu amb l'objectiu d'establir estratègies per afrontar aquest fenomen social.

Aquest recompte presenta millores amb relació als recomptes anteriors, sobretot de caire organitzatiu i d'ús de les TIC, que han facilitat la recollida i l'anàlisi de dades, i també la geolocalització i cobertura de zones.

En aquesta edició es va fer una crida a la mobilització social i ciutadana, mitjançant una convocatòria a la Seu electrònica del Consell de Mallorca, al web de l'IMAS, a la Plataforma del Voluntariats de les Illes Balear, a la Xarxa d'Inclusió i a la Universitat de les Illes Balears.

També, es varen organitzar sessions formatives en horaris diferents per fer accessible la formació a les persones adherides al projecte. Aquestes jornades varen tenir lloc a dependències de la UIB.

En el III Recompte participaren 197 persones voluntàries, que es distribuïren en 60 equips, conformats cada un d'ells per un membre coordinador i dos col·laboradors, per a la recollida de dades.

Agraïments

L'Institut Mallorquí d'Afers Socials i, en particular, l'àrea d'Inclusió Social vol agrair la col·laboració a totes les institucions de la Xarxa d'Inclusió, CRAT (Servei d'Acolliment de l'Ajuntament de Palma), Serveis Socials Municipals i UIB, associacions, particulars i professionals, que han fet possible un any més aquest recompte. A més, espera que hagi estat un experiència positiva i que continuïn cooperant amb aquest projecte amb tanta il·lusió empenta com fins ara en el futur.

Objecte

L'objecte de l'estudi és el de les persones sense sostre, que segons la tipologia ETHOS —establerta per la Federació Europea d'Organitzacions Nacionals que Treballen amb Persones sense Llar (FEANTSA)—, se centraria en aquelles persones amb les condicions més extremes pel que fa a precarietat d'habitatge, perquè viuen a la intempèrie, ja sigui en una de les subcategories d'espai públic o exterior, o en la d'alberg nocturn o de baixa exigència, o en centres d'acollida.

Aquest informe analitza el recompte fet, específicament, de les persones que estan en situació de sensellarisme de carrer.

És un estudi de tipus descriptiu, amb una mostra no probabilística, conformada per totes les persones que el vespre del recompte es varen identificar en situació de sensellarisme al carrer fent una comparativa quant a l'evolució d'aquest fenomen a Mallorca (volum, canvis en el territori i característiques) i relacionar alguns atributs descriptius.

Programació i metodologia

- Recaptació de personal voluntari per fer el recompte al carrer

Missatges massius a les xarxes socials i crida de voluntaris mitjançant el web de l'IMAS, amb un enllaç al formulari d'inscripció en línia.

Personal col·laborador: 197 persones voluntàries en total, de les que 78 varen tenir funcions de coordinació.

- Formació i suport tècnic

Formació de treball de camp per la tasca requerida amb el perfil poblacional objecte de l'estudi.

Recollida de dades mitjançant un formulari específic de 39 indicadors, pel cens i situació de persones sense sostre, amb suport digital:

1. Tres registres: un d'equip enquestador, un altre de marca de temps i un de coordenades de geolocalització.

2. Qüestionari amb 14 ítems a emplenar pel personal voluntari, de caire observacional referents a les persones sense sostre identificades al carrer.

3. Una enquesta amb 22 ítems a contestar per les persones sense sostre identificades al carrer que accepten participar-hi.

Distribució d'un manual d'ús de les eines i recursos telemàtics de suport el vespre del recompte.

La formació va anar a càrrec d'una treballadora social de l'Equip de Valoració de la Secció d'Inclusió Social de l'IMAS, de la coordinadora de Casa de Família (ambdues amb experiència en el maneig de les tècniques d'entrevista amb aquest perfil poblacional) i d'un tècnic del Servei d'Informàtica de l'IMAS (encarregat de preparar el manual d'ús i els recursos telemàtics habilitats per a aquesta tasca, i de donar suport tècnic el vespre de l'enregistrament).

- Recursos TIC

Xarxa informàtica-Web IMAS. Habilitació d'una pàgina específica per al vespre del recompte amb accés a:

- Enllaç a formulari d'enquesta
- Enllaç a manual: instruccions tècniques per al cens de persones sense sostre a Mallorca 2019
- Enllaç a mapes de zones de Palma i Part Forana: distribució territorial específica per al recompte

Dispositius mòbils smartphone i/o tauleta amb connexió a Internet 3G/4G, Android (versió 6 o superior) o Iphone/Ipad (iOS 7 o superior).

Formulari Google.

Aplicació de geolocalització. Coordenades de longitud i latitud.

Tècnic informàtic de producció i organització de recursos, suport a la recollida i tractament de dades.

- Organització del treball de camp

Distribució del voluntariat per grups formats cada un per tres persones col·laboradores, una amb funcions de coordinació i assignació de la zona de recerca i aplicació d'enquesta.

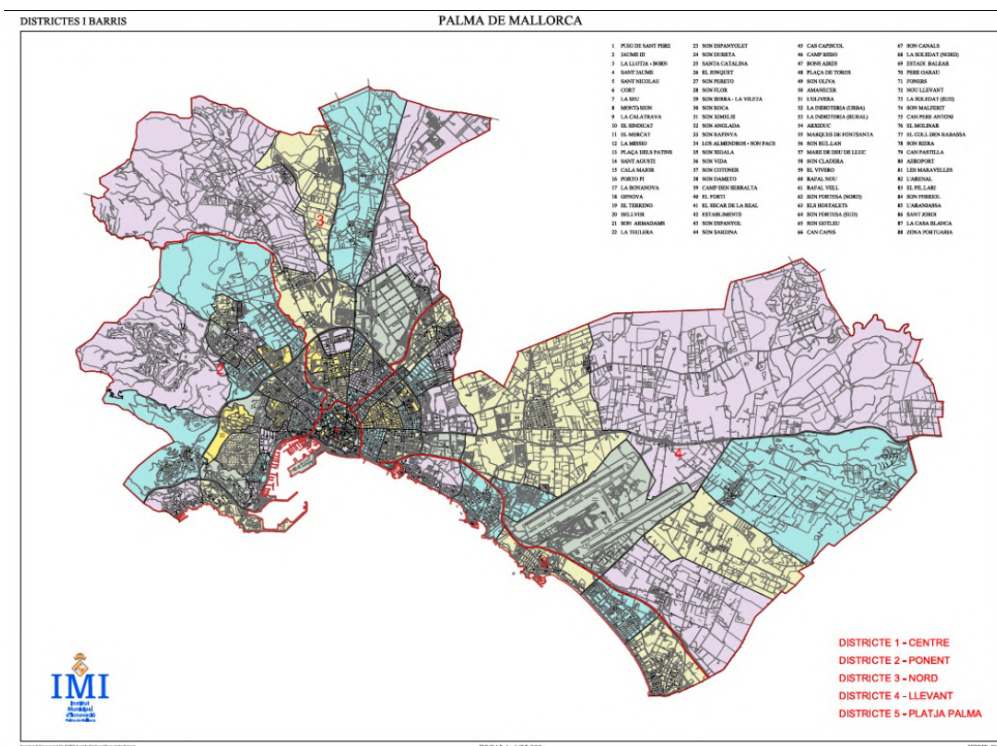
Determinació de data i horari (27/03/2019 de 21 h a 24 h).

Delimitació de les zones d'anotació (Il·lustració 1), creació de mapes ad hoc amb l'assessorament de la Unitat Mòbil d'Emergència Social i professionals dels Serveis Socials Comunitaris de Mallorca per al recompte.

- Tractament, anàlisi de dades i elaboració d'informe

Comparació de dades de II i III Recompte, valoració de respostes, anàlisi desagregat per variable descriptives i/o valors.

Il·lustració 1. Mapa districtes Palma



Presentació de resultats

En el III Recompte de persones sense sostre a Mallorca, 2019, s'han identificat 225 persones en situació d'estada al carrer.

Quant a la complementació d'ítems del qüestionari observacional, en el II Recompte va ser del 78 % de mitjana i en el III Recompte, del 70 % de mitjana de les diferents variables.

La més complementada ha estat la variable sexe, amb un 98%, així com els referits a observacions d'aspectes externs. Aquesta també és la tendència en el II Recompte, complementats entre un 90 % i un 80 %, i entre un 80 % i un 70 % en el III Recompte.

La variable menys complementada ha estat la de símptomes associats a addiccions, amb un 60 %, gairebé igual que el 2017, i amb aquesta tendència els ítems referits a problemes personals (alcohol, trastorn mental, etc.).

De l'enquesta a les persones sense sostre al carrer, tenim una mitjana d'empleu el 2017 del 67 % amb comparació al 53 % el 2019.

Aquesta vegada, l'ítem amb més respostes ha estat "On passareu la nit?", amb un 60 %, i per contra el que demana per temes de salut ha obtingut just un 37 % de respostes. En general els ítems han tingut una resposta de prop del 50 %. Han estat més difícils de respondre els aspectes de salut i d'història ocupacional i formativa, i s'han respost amb més facilitat les preguntes relacionades amb el present, como ara "On estau? Amb qui passau el dia?" o "Amb qui teniu relació?".

És important tenir present que aquest estudi parteix del cens d'una subpoblació, amb una variabilitat quant a l'emplenament de resposta; a la part del formulari d'enquesta un 40 % no hi ha participat, condicionant l'anàlisi de resultats.

A continuació, es presenten els resultats en què es prioritzen les variables considerades més significatives. Algunes qüestions de resposta múltiple es presenten agrupades per categories més generals. Hi ha, també, la comparativa entre algunes dades del II i III Recompte de persones sense sostre al carrer.

1. Persones sense sostre i localització en el territori de Mallorca

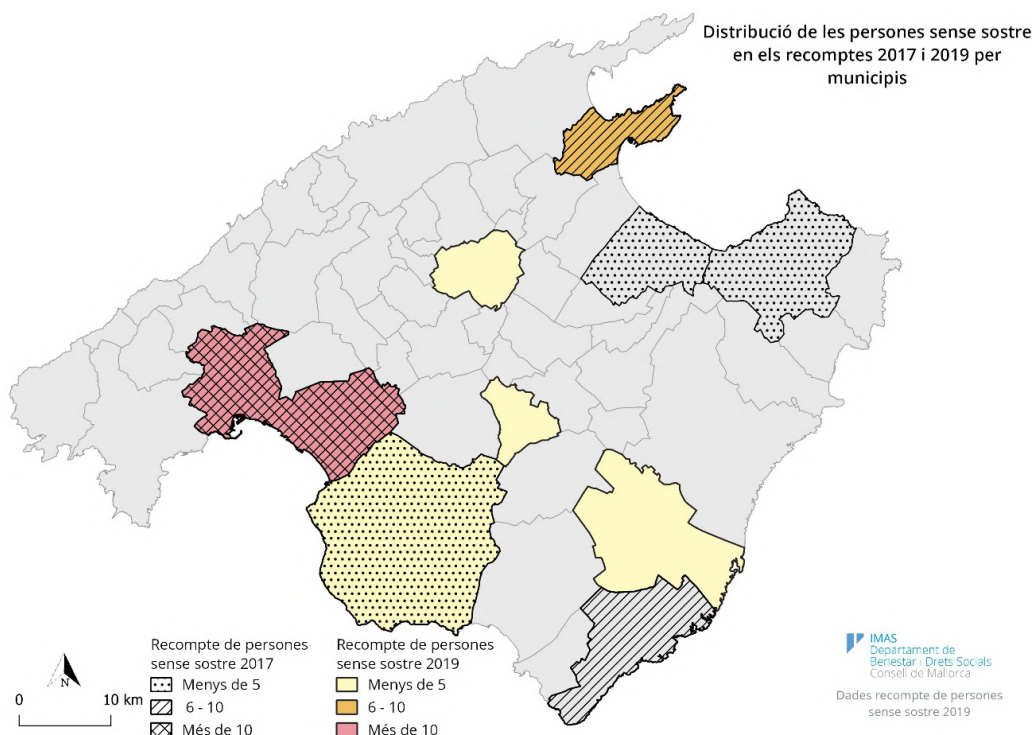
En el III Recompte s'han localitzat 225 persones en situació de carrer: 44 dones, 176 homes i 5 persones sense determinar-ne el sexe. El 2017, foren 188 persones: 33 dones, 170 homes i 6 sense identificar.

Pel que fa a la distribució en el territori un 92 % es troba a Palma i un 8 % a Part Forana, similar al 90 % i 10 % del recompte anterior. La diferència ha estat, per una banda, la localització de dues dones a Part Forana i, per altra, un increment del 10 % a Palma i una disminució del 14 % a Part Forana.

En el mapa següent hi ha la distribució en els municipis on es produeix una variació de localització entre el II i el III Recompte. Els municipis de Palma, Lluçmajor i Alcúdia queden representats en ambdós recomptes.

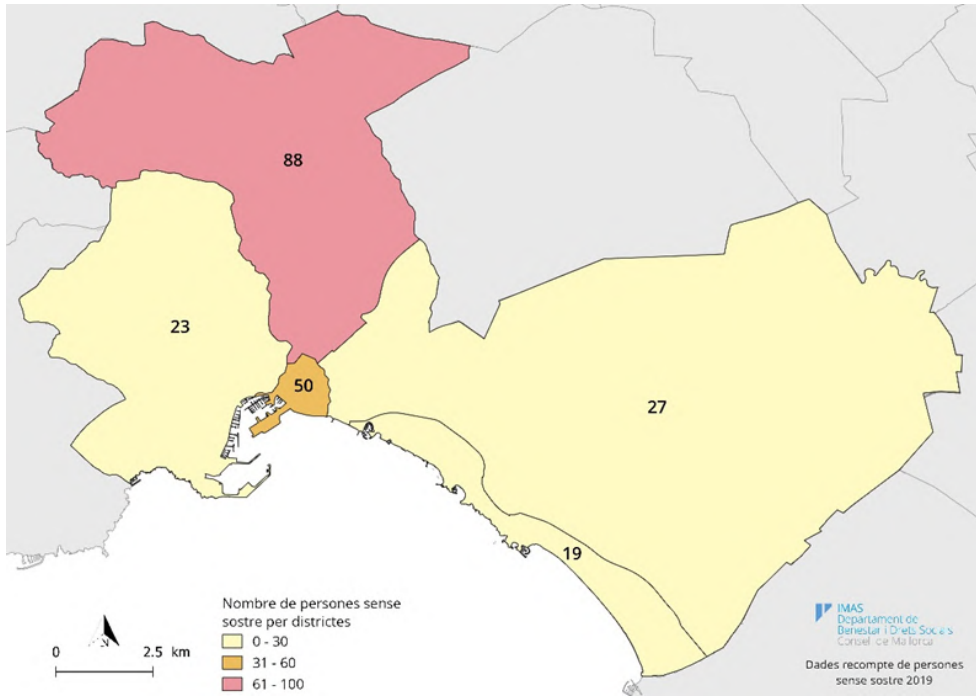
S'ha d'incidir en la baixa representació que hi ha de la Part Forana. També, s'hi pot observar poc arrelament.

Il·lustració 2. Persones a Part Forana



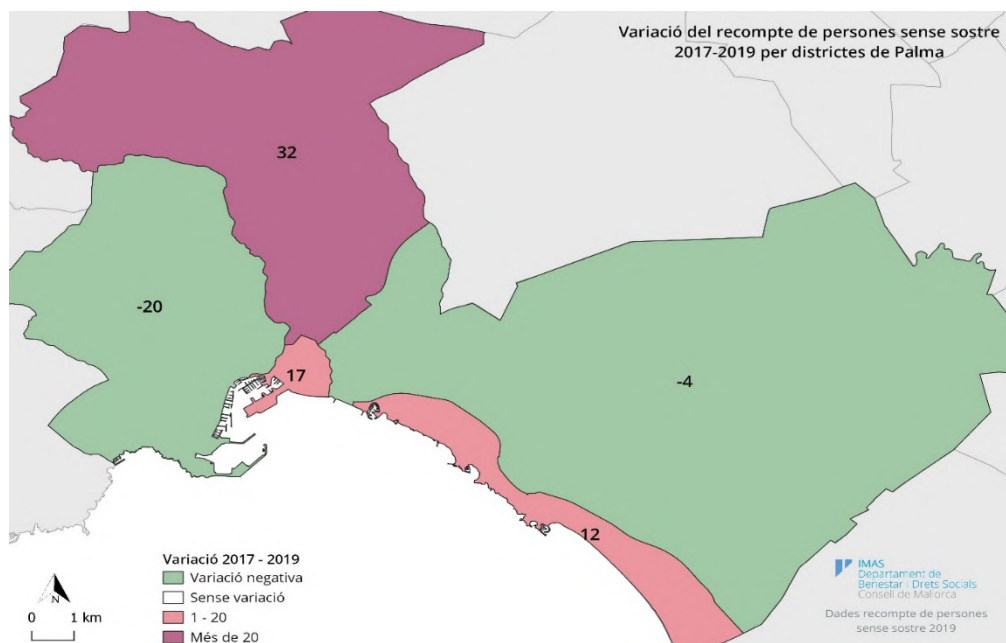
A la zona de Palma es concentra el 92 % de la població sense sostre identificada. En una anàlisi per districtes s'observen dues zones, Nord i Centre, que concentren en conjunt el 66,7 % de persones estudiades a la ciutat. La resta de zones aglutinen al voltant del 10 % d'aquest tipus de població (Il·lustració 3).

Il·lustració 3. Persones a Palma



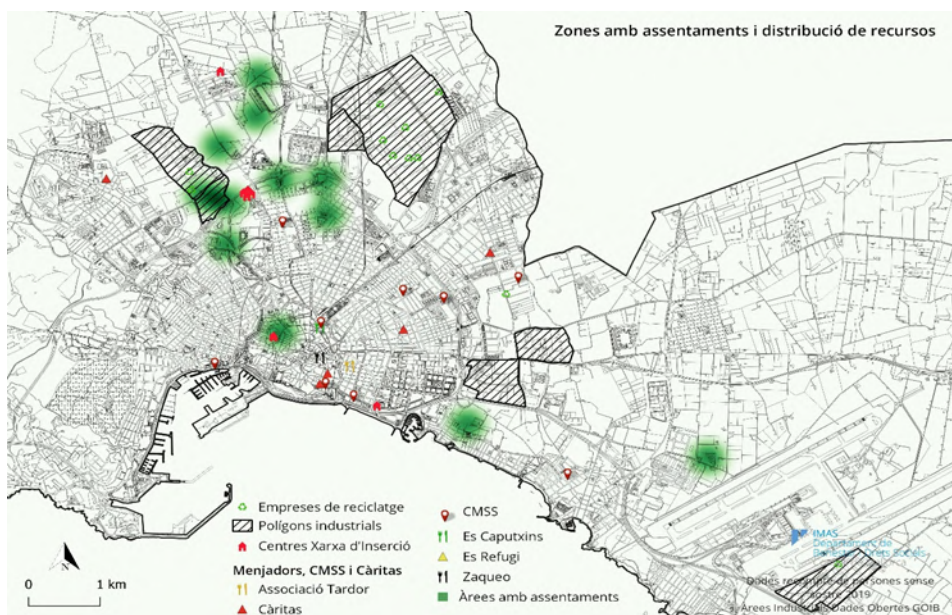
És interessant el mapa de variació del Recompte 2017-19 que compara la variació per nombre de persones i districte. Hi ha un increment evident a la zona Nord, seguit per la zona Centre i Platja de Palma. Decreix, en canvi, al districte de Ponent (Il·lustració 4).

Il·lustració 4. Variació als districtes de Palma



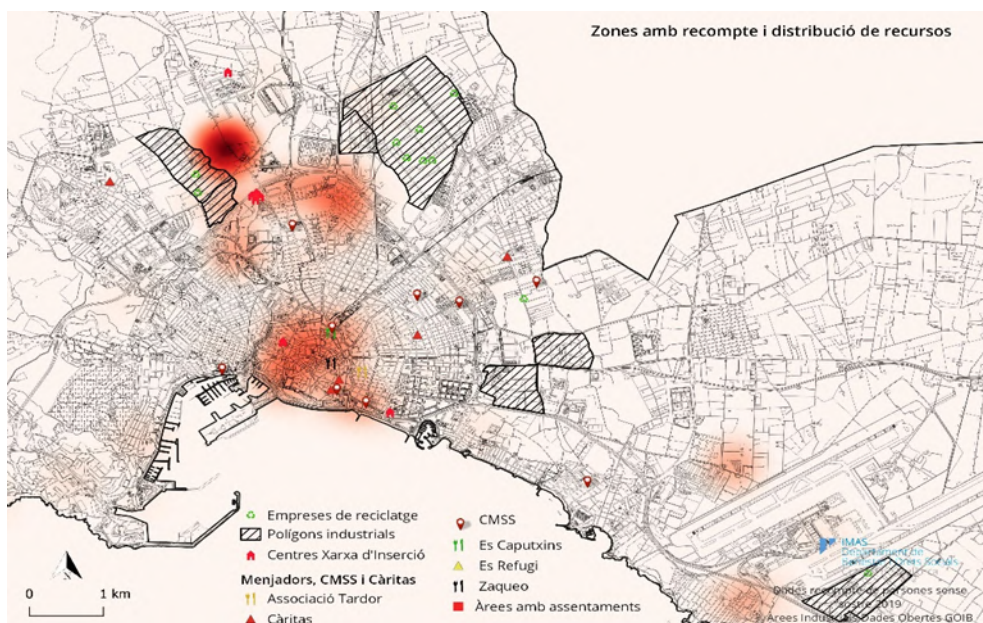
Com s'observa en la il·lustració 5, és també en el districte Nord, o ben al límit, on s'acumula la majoria d'assentaments registrats i on són més extensos. S'ha fet una exploració de possibles recursos que ofereixen aquestes zones i s'ha trobat una possible vinculació de la ubicació d'assentaments pròxims a polígons industrials a la confluència de diversos factors: transacció de ferralla, ocupacions marginals, indrets o estructures propícies a l'assentament, accés a aigua o altres recursos no coneguts (Il·lustració 5).

Il·lustració 5. Assentament als districtes de Palma



A més, coincideix que hi ha més aglomeració de persones al carrer i assentaments (zona d'influència de 0 a 1.500 metres) a llocs pròxims a recursos de la Xarxa, especialment, prop de Ca l'Ardiaca i Es Refugi, de Casa de Família i del CRAT. En el moment del recompte, sembla que aquests espais generen més apropament que altres recursos que ofereixen servei de menjador o altres serveis socials (il·lustració 6).

Il·lustració 6. Zones d'influència i persones al carrer sense sostre.



2. Sexe, edat i nacionalitat

En el percentatge global per sexe, s'ha identificat un 78 % d'homes i un 20 % de dones, en augment, en comparació amb el II Recompte, en què es detectà un 80 % d'homes i un 16 % de dones.

Amb relació a la variable sexe, hi ha hagut un increment del sexe femení: s'ha passat de 33 a 44 dones. El 2017, la representació de la dona era del 16 %, i ara al 2019 suposa un 19 %.

A un dels municipis de Part Forana, a diferència del recompte anterior, s'han identificat 2 dones. Pel que fa als districtes de Palma, hi ha una diferència significativa entre ells: el perfil femení es troba més concentrat al districte Nord, on es localitzen 28 dones (32 %). A la resta de districtes: a Llevant, 7 dones (26 %); a Platja de Palma, 2 dones (11 %); a districte Centre, 4 dones (8 %); i a Ponent, 1 dona (4 %).

En un 47 % de la mostra no es va poder determinar l'edat de les dones.

Si analitzam la variable per edat, sexe i nacionalitat, en el cas de les dones s'observen tres agrupaments: dona jove (de 25 anys aproximadament), dona de mitjana edat (d'entre 35 i 40 anys) i un tercer grup de dones menys homogeni (d'entre 50 i 69 anys).

Sembla que les dones mes joves i més grans són de nacionalitat estrangera, de procedència principalment dels països d'Europa de l'Est i, en els intervals d'edat intermedis, dona de nacionalitat espanyola. En el gràfic següent destaca, a més, un buit en el segment de dones de 40 anys amb una representació nul·la (Il·lustració 7).

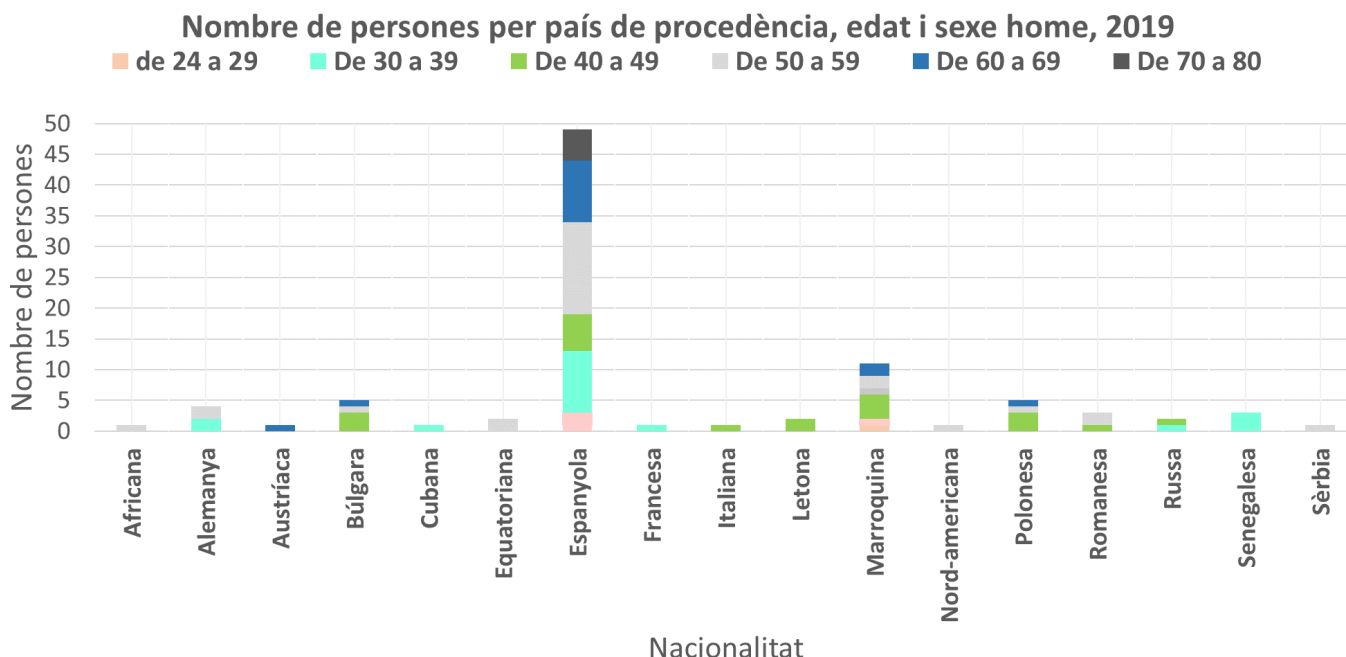
Il·lustració 7. Distribució de persones sense sostre per edat, sexe dona i procedència



En el cas dels homes la nacionalitat espanyola és la més present amb un 50 %, i a tots els segments d'edat, però amb una clara disminució entre els 40 i 50 anys. Augmenta a partir dels 50 anys i, en especial, en el segment de més de 70 anys. Aquesta dada s'ha de tenir en consideració perquè mostra la situació de sensellarisme al carrer de persones molt grans.

La següent nacionalitat amb més presència és la marroquina, sobretot a partir dels 45 anys. L'altra població que destaca també és la d'Europa de l'Est, d'entre 35 i 57 anys. La representació de persones d'altres països per edat i nacionalitat és més difusa.

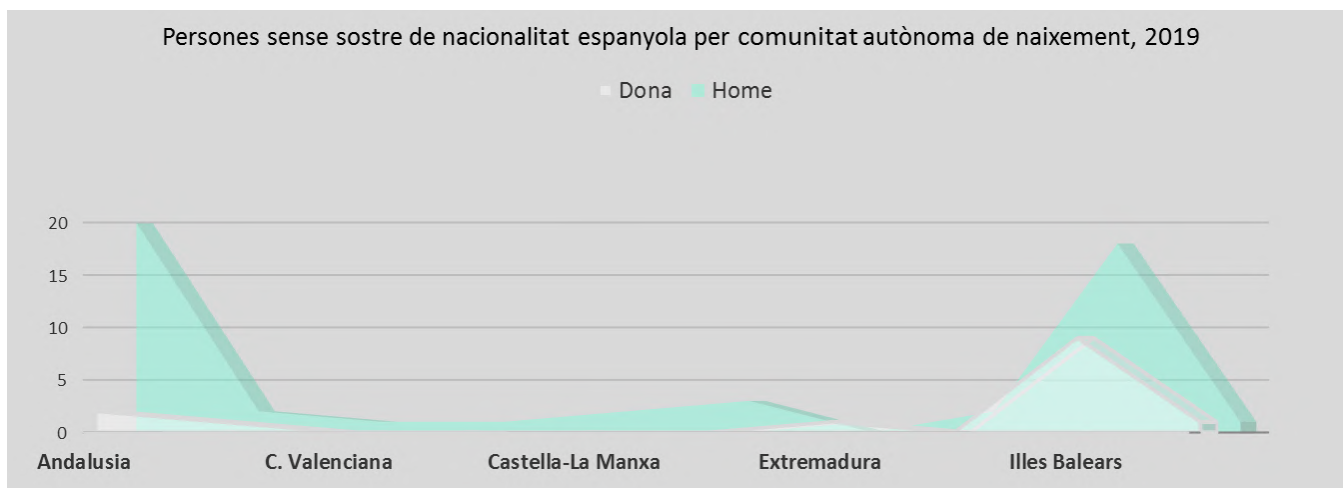
Il·lustració 8. Distribució de persones sense sostre per edat, sexe home i procedència



En la població de nacionalitat espanyola, destaca que un 60 % de les dones va néixer a les Balears, i també la baixa incidència de dones que provenen d'altres comunitats nacionals.

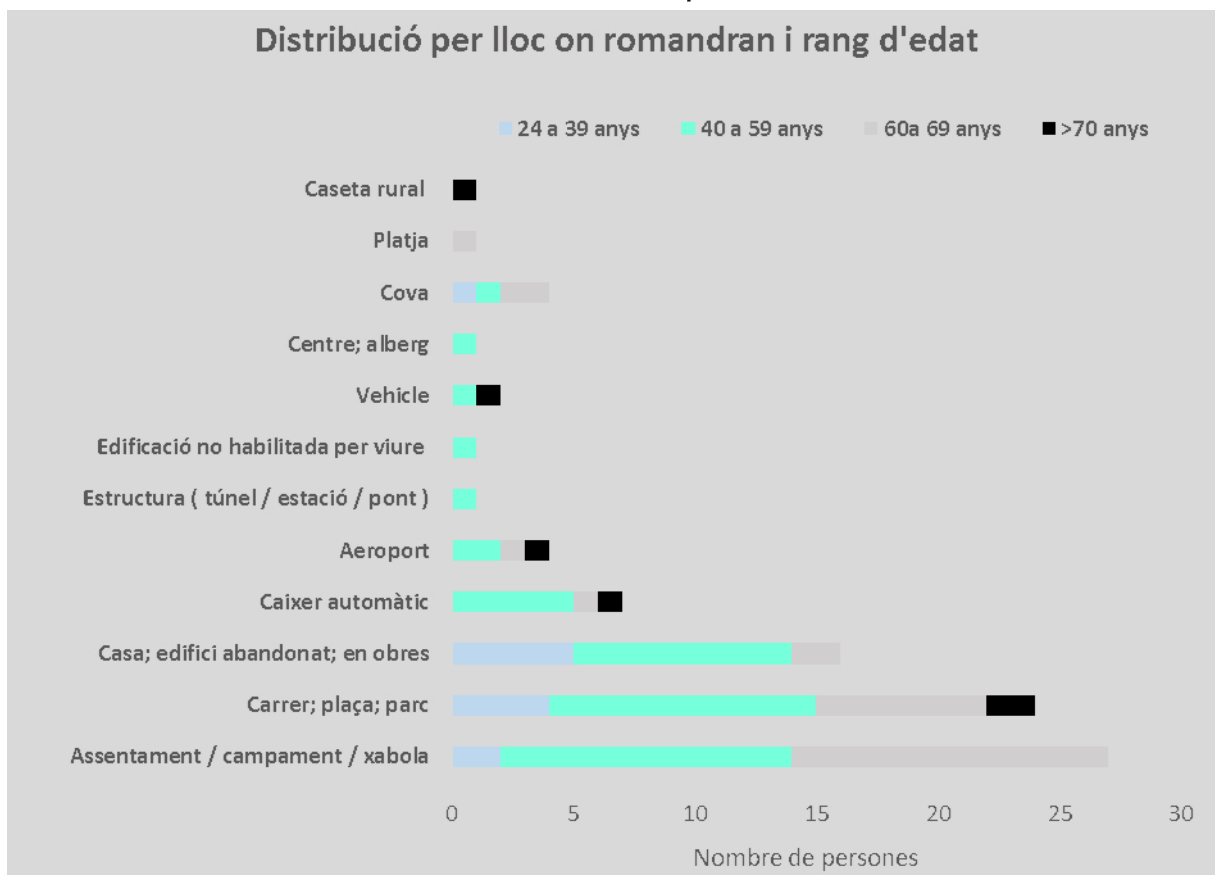
La variació per comunitat autònoma de procedència és baixa si es comparen ambdós recomptes. Per comunitat autònoma de naixement, les dades més elevades foren les Illes Balears, amb un 42 % i Andalusia, amb un 34 % (Il·lustració 9).

Il·lustració 9. Comunitat de naixement




La gràfica següent (Il·lustració 10) que analitza edat i lloc on romanen, fa pensar en una diferenciació del tipus de lloc per edat. A priori, sembla que les persones de més de 70 anys es localitzen a llocs més aïllats. Segons l'edat i situació d'acompanyament (Il·lustració 11) es pot observar que com més grans són, més soles es troben les persones, segurament perquè hi ha associada una pèrdua de recursos relacionals. Aquesta situació, es veu agreujada en ambdós sexes.

Il·lustració 10. Distribució per lloc i edat



Il·lustració 11. Representació per edat i sexe



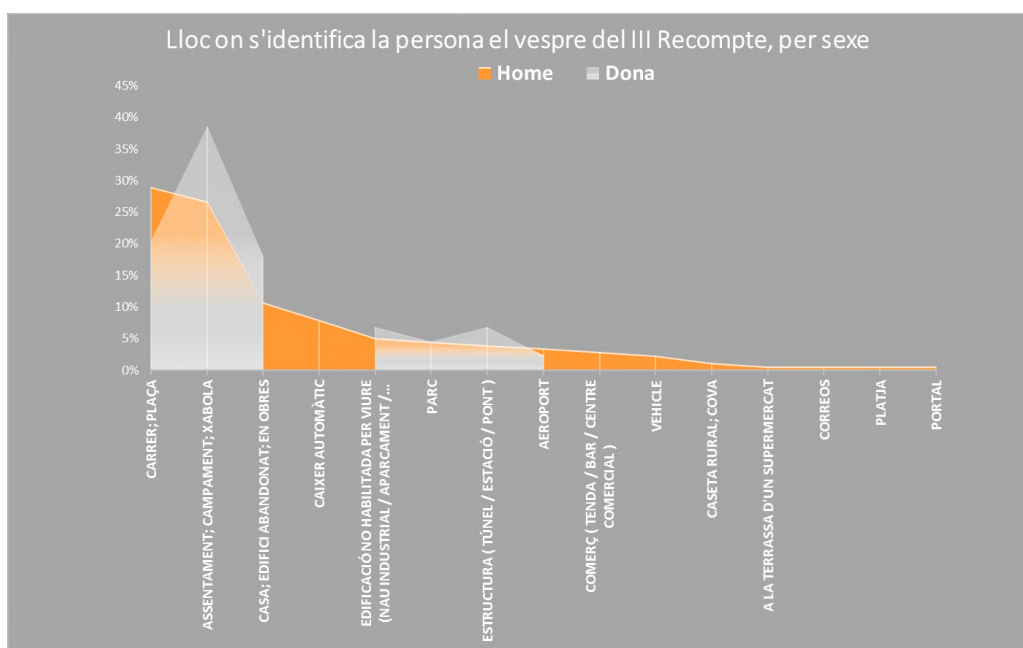
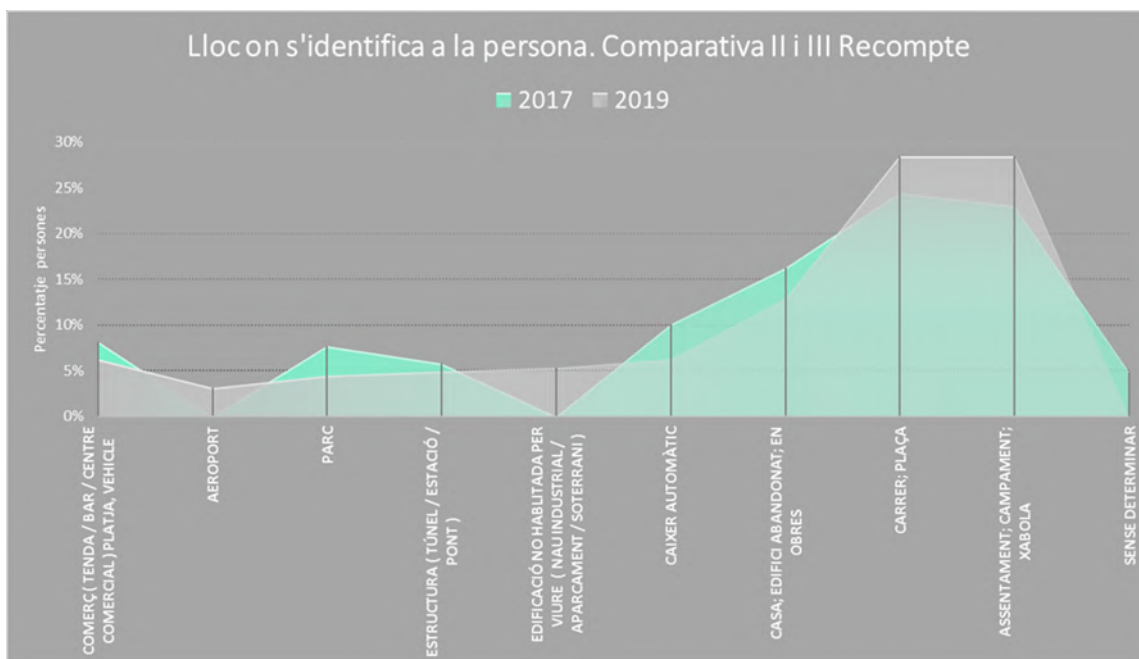
Altres dades en relació amb la manca de companyia, serien que: el 42 % de les persones es localitzaren totes soles (6 punts menys que el 2017), la tinença de mascota ha disminuït del 22 % al 18 % (les dones estan més acompanyades per animals de companyia que els homes), la tinença d'embalums és del 71 % entre les dones i del 61 % entre els homes.

A la pregunta de "Teniu relació amb la família?", el 52 % va contestar que sí.

3. Lloc on s'identifica la persona i on roman el vespre

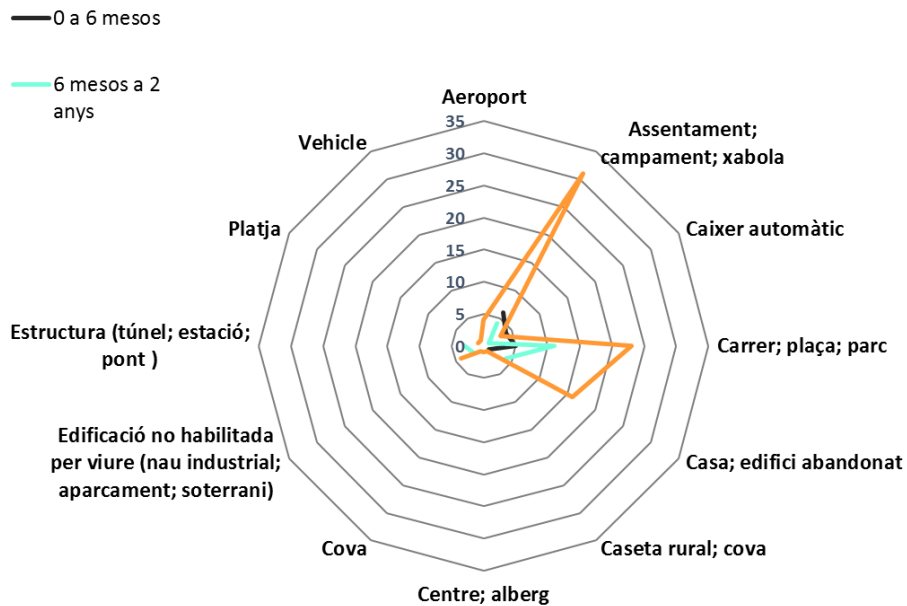
A la comparativa entre el II i el III Recompte s'observa un lleuger augment de persones que romanen en assentaments, carrers i edificacions, en comparació a altres llocs. Hi destaca que gairebé totes les dones romanen en llocs menys aïllats, en assentament, plaça o estructura (Il·lustracions 12 i 13).

Il·lustració 12 i 13. Lloc on s'identifica la persona, per recompte i per sexe



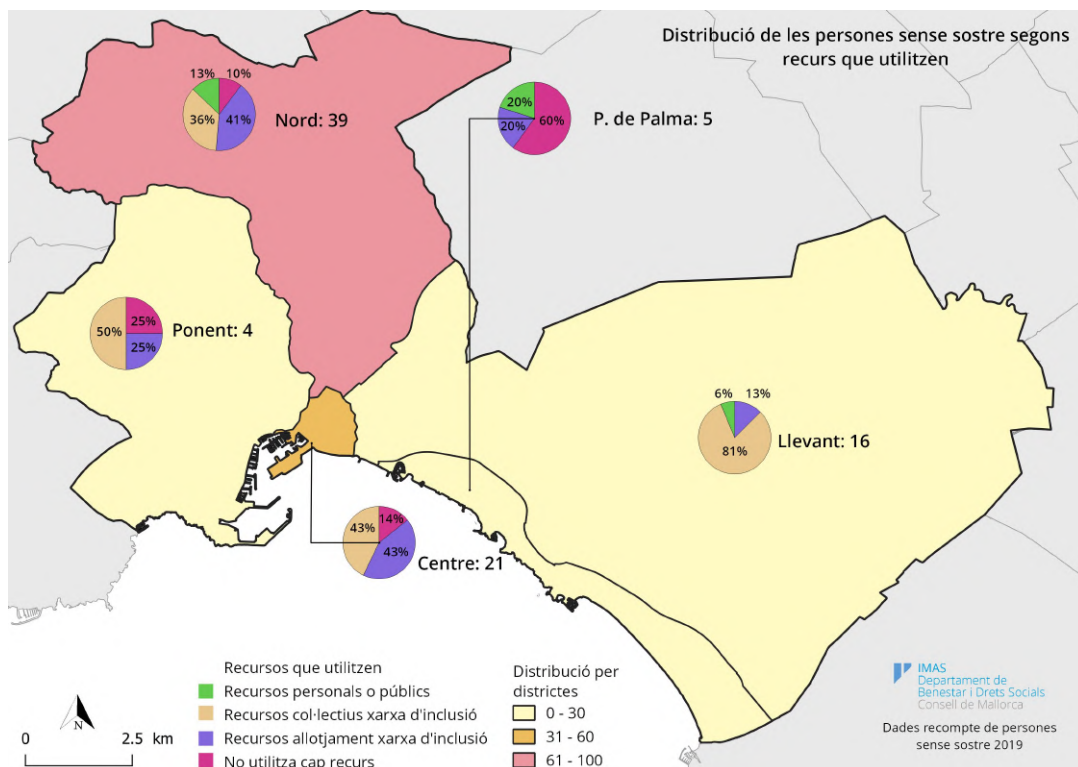
Al gràfic següent (il·lustració 14) es visualitza que la majoria de persones, un 78 %, fa més de 2 anys que viu sense llar; un 12 % fa entre 1 i 3 anys que no viu en una casa; un 4 % fa menys d'un any, i un 6 % fa menys de mig any. La majoria opta per instal·lar-se en un assentament, en un edifici abandonat o bé estar al carrer o plaça del centre de Palma (Il·lustració 14).

Il·lustració 14. Distribució per temps de sensellarisme i lloc on es roman
Distribució per tipus de lloc i temps de viure sense sostre, 2019



4. Ús de recursos de la Xarxa d'Inclusió o de la comunitat.

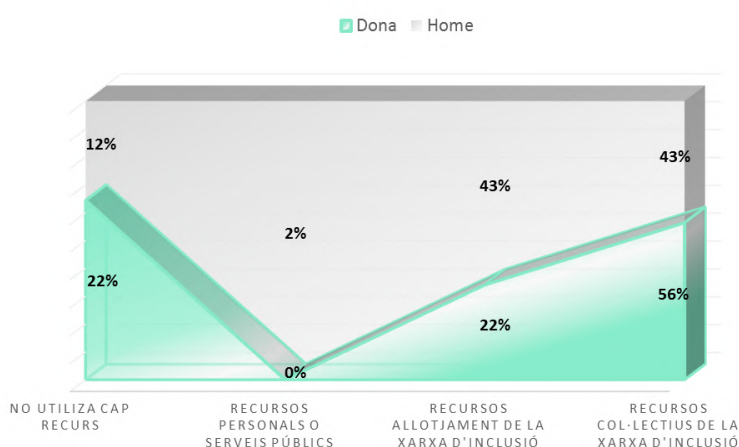
Il·lustració 15. Ús de recursos per districte



En l'ús de recursos veiem que un 21 % no usa cap recurs, un 36 % utilitza recursos d'allotjament, i un 43% manifesta que aprofita recursos col·lectius, com serien menjadors socials, donació d'aliments i roba. Aquesta qüestió era de resposta múltiple i la varen contestar 89 persones. Al mapa es visualitza l'ús, tipus i districte (Il·lustració 15).

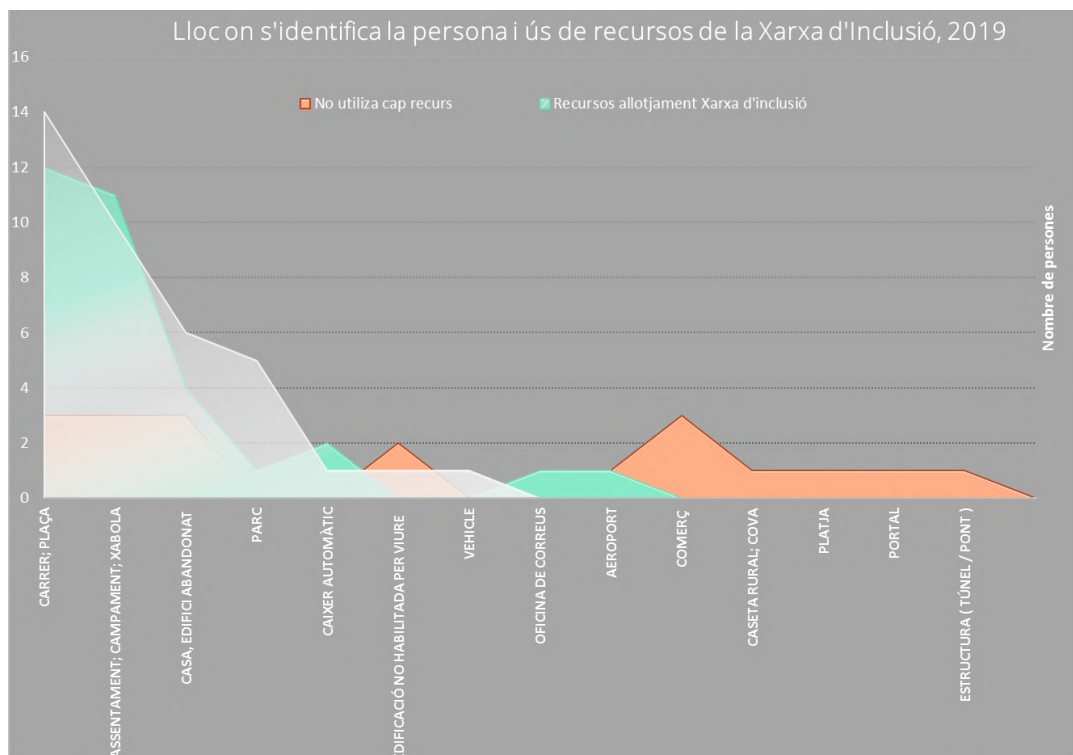
Per sexe, les dades ens indiquen que l'home utilitza tant els recursos d'allotjament com els col·lectius, i just un 12 % assegura que no fa ús de cap recurs (Il·lustració 15). En el cas de la dona, fa un ús més elevat dels recursos col·lectius i no tant del recurs d'allotjament. Ara bé, en un percentatge superior que els homes, gairebé una quarta part d'aquest col·lectiu manifesta que no usa cap tipus de recurs.

Il·lustració 16. Ús de tipus de recursos per sexe
Ús per tipus de recurs i sexe, 2019



La gràfica següent ens indica els perfils de les persones que fan ús dels recursos de la Xarxa d'Inclusió. Les persones ubicades a carrer són les que més fan servir els recursos d'allotjament, seguides de les persones d'assentaments. Totes són usuàries de recursos col·lectius, llevat d'un grup de persones sense sostre més aïllats que manifesta no utilitzar-ne (Il·lustració 17).

Il·lustració 17. Usos de recursos i lloc on es roman



5. Qüestions relacionades amb la salut

De les 115 persones que contestaren sobre la tinença de targeta sanitària, el 63 % assegura que en disposa.

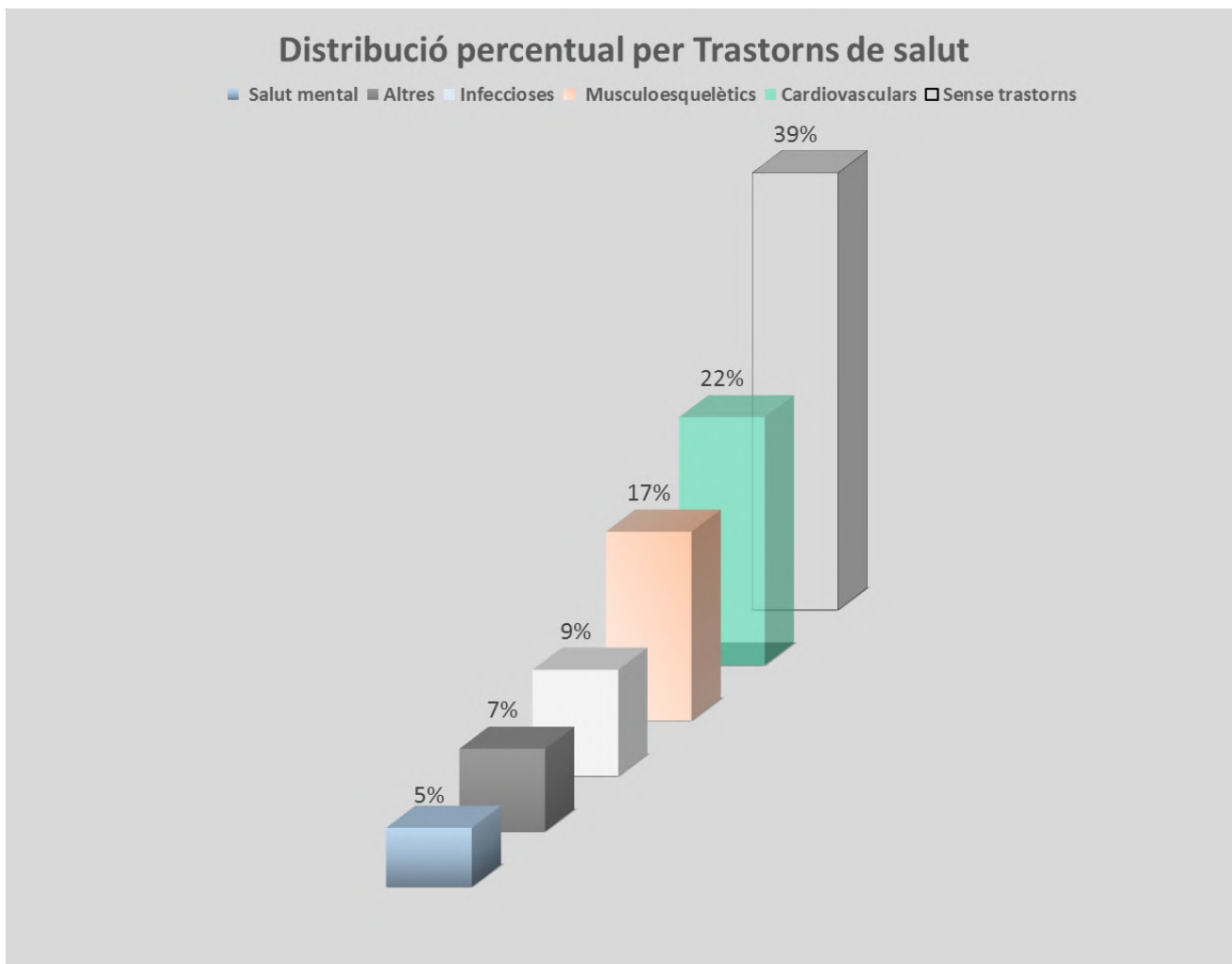
Un 45 % manifesta que pren medicació, és a dir, 53 persones. El 32 % ha estat ingressat a l'hospital el darrer any.

Quant a la qüestió de si la persona pateix qualche tipus de malaltia, amb possibilitat de resposta múltiple, s'ha fet una agrupació per tipologies. Es mostren els resultats en el gràfic següent.

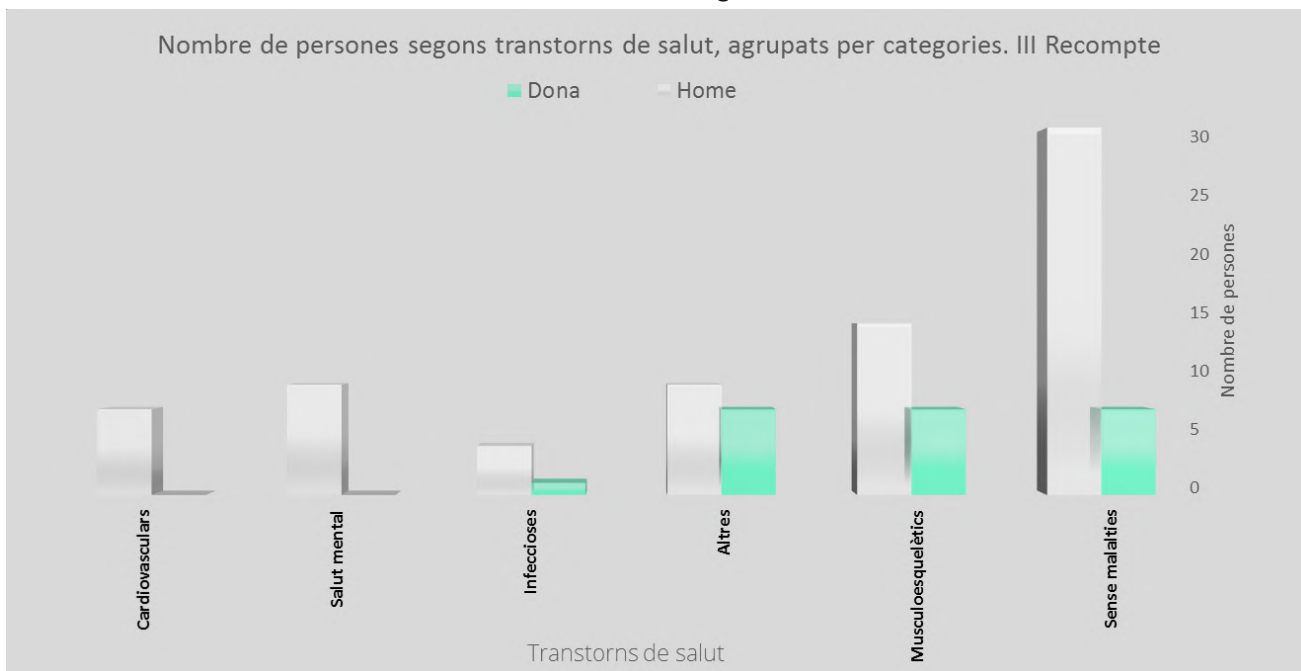
Prop d'un 40 % manifesta que no té cap malaltia. Pel que fa a les dones, tenen més trastorns musculoesquelètics i més malalties diverses (un 32 % i un 19 %). En el cas dels homes el percentatge és d'un 12 % (Il·lustració 18 i 19).

Cal recordar, també, els resultats de tipus relacional de més amunt, com a element amb una incidència destacada en el camp de la salut.

Il·lustració 18. Distribució de trastorns de salut

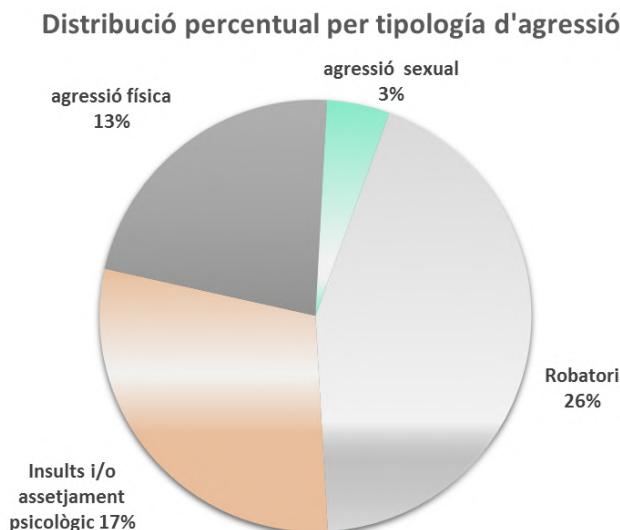


Il·lustració 19. Distribució segons estat de salut



A la pregunta "Ha sofert qualche tipus d'agressió?", de resposta múltiple, el 47 % manifesta que no n'ha patida cap. Els resultats són d'un 27 % entre les dones i d'un 52 % entre els homes. Aquesta pregunta l'han resposta 22 dones i 90 homes. A més, del gràfic es desprèn que la dona té més probabilitat de ser víctima de robatori.

Il·lustració 20. Distribució per tipus d'agressió soferta



L'ítem observacional sobre la discapacitat física visible de la persona mostra un augment entre els dos recomptes. Passa del 7 % al 10 %, amb una diferència en el 2019 entre ambdós sexes (la dona representa un 24 % i l'home, un 7 %). En global, s'ha detectat una discapacitat del 7 %.

Respecte al registre de la problemàtica d'alcoholisme, addiccions i salut mental no s'han visualitzat diferències entre els dos recomptes. Hi ha hagut canvis, però pel que fa a la incidència entre els dos sexes el 2019: la variable d'addiccions, un 30 % entre les dones i un 18 % els homes; i la variable salut mental, un 26 % les dones i un 13 % els homes.

Els percentatges globals observats han estat: un 14 % té problemes de salut mental, un 20 % té problemes d'addiccions i un 30 %, problemes d'alcoholisme. A més, la variable problemes sense determinar, com ja s'ha comentat a l'inici del document, presenta un percentatge molt alt d'entre el 30 % i el 42 %.

També, com a dada observacional, en mal aspecte físic tenim: el 56 % de les dones i un 33 % dels homes. Pel que fa a la higiene no es troba diferència entre sexes, però si una disminució del 2017 al 2019 que passa del 41 % al 34 %.

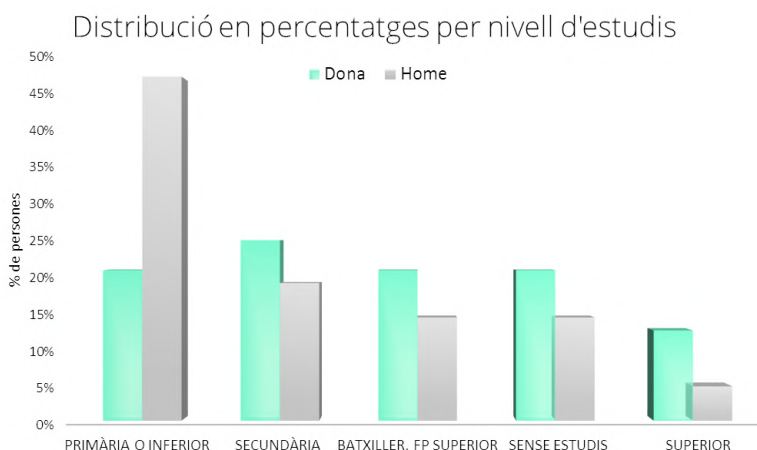
6. Situació de carrer. Condicionants

A la pregunta de "Quins varen ser els principals motius que us han portat a dormir al carrer?", de resposta múltiple, varen contestar 101 persones. El 72 % assegura que es deu a la manca de treball, motiu principal al·legat per ambdós sexes. Els problemes relacionals o de parella varen ser els següents motius. A més, per l'home, també al mateix nivell, la manca de doblers.

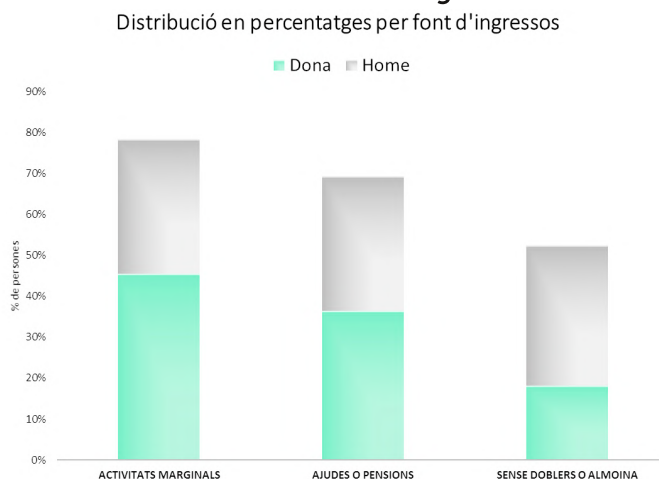
Un altra pregunta amb possibilitat de resposta múltiple va ser "Què pensau que podria ajudar a millorar la vostra situació?". Les respostes són diferents segons el sexe: la dona fa una associació entre habitatge i treball i l'home valora més la millora mitjançant el treball, o els doblers.

Per nivell d'estudis, entre les dones hi ha homogeneïtat i entre els homes la diferència es més destacable. Gairebé la meitat dels homes tenen estudis elementals o no tenen estudis. Es pot concloure que el nivell de formació de les dones és superior al dels homes.

Il·lustració 21. Nivell d'estudis



Il·lustració 22. Font d'ingressos



Agrupades en tres categories, la font d'ingressos queda repartida de manera equitativa amb un 33 % en cada una. Sembla que en el cas de la dona és més alt l'ítem d'activitats marginals, i en el cas de l'home, el de no tenir ingressos. És una pregunta que han contestat 95 persones.

Conclusions

Les dades ens indiquen que és manté una estabilitat en el nombre de persones en situació de sensellarisme al carrer, amb un lleuger augment respecte a les dones, i a ciutat, en especial a determinats districtes més proclius a establir-s'hi.

El nombre reduït de persones detectades a Part Forana convida a acordar, per al pròxim recompte, un compromís amb els municipis per assegurar que no hi ha sensellarisme dins el seu terme.

Un altra dada positiva a comentar és l'absència de menors en els assentaments, i es valora també que l'edat mínima detectada ha augmentat en aquest recompte, en comparació amb l'anterior.

Per contra, la identificació de moltes persones en edat avançada, o molt avançada, indica la necessitat de dissenyar polítiques actives per atendre aquestes persones. Preocupen també totes les persones de més de 50 anys que tenen una gran representació en el recompte.

Convé destacar que en general no hi ha grans diferències entre el II i el III Recompte. Això vol dir que hi ha congruència entre ambdós recomptes, fet que és positiu a l'hora de fer un seguiment de l'evolució a Mallorca. Queda pendent de valorar la diferència entre les dues subcategories que marca la classificació ETHOS, i entre el recompte a Mallorca i a altres comunitats de l'Estat espanyol.

L'anàlisi acurada de les dades, la visualització dels resultats en base a la recerca de diferència per valors i variables podria ajudar les persones expertes a establir la valoració de diferents grups i les seves necessitats. A més, afavoreix poder dissenyar línies d'ajuda o poder contrarestar la situació del sensellarisme extrem. D'aquest manera, es posa en valor tot l'esforç de les persones voluntàries en aquesta tasca del recompte, el qual és molt d'agrair.

Bibliografia

Busch-Geertsema, V., Edgar, W., O'Sullivan, E., & Pleace, N. (2010). *Conférence de consensus européenne sur le sans-abrisme*. Recuperat de https://www.federationsolidarite.org/images/stories/4_lenvironnement_institutionnel/europe/feantsa/fea_020-10_fr_final.pdf

Cruz roja Zaragoza. (2014). *III Estudio personas sin techo. Zaragoza 2014*. Departamento de intervención social. (2014). Recuperat de <http://www.cruzroja.es/principal/documents/449219/1451267/estudiosintecho2014def.pdf/ad747c77-64a2-4312-b98e-a2202f207aeb>

Departamento de intervención social, & Cabrera, P. J. (2018). *IV Estudio personas sin techo. Zaragoza 2016*. Cruz roja Zaragoza. Recuperat de https://www.researchgate.net/publication/323285620_IV_Estudio_Personas_Sin_Techo_Zaragoza_2016

FEANTSA. (2017). *European typology of homelessness and housing exclusion*. Recuperat de <https://www.feantsa.org/download/en-16822651433655843804.pdf>

García Luque, O. (2013). *Cómo medir la exclusión residencial*. Departamento de Economía Aplicada. Área de Economía Aplicada. Facultad de Economía y Empresa. Universidad de Murcia. Recuperat de <http://www3.uah.es/congresoreps2013/Paneles/panel7/sesion3/olga@um.es/TCPonenciaREPSOGL.pdf>

Holcomb, C. (2017). *Iupui, mapping unsheltered homelessness in indianapolis*. School of Public and Environmental Affairs. Recuperat de <https://policyinstitute.iu.edu/doc/mapping-unsheltered-homelessness-indianapolis-2017.pdf>

L., Sales, A., Tello, J., & De Inés, A. (2017). *Diagnosi 2017. La situació del sensellarisme a Barcelona. Evolució i accés a l'habitatge. Xarxa d'Atenció a Persones sense Llar de Barcelona. Barcelona: Guijarro*. Recuperat de <http://www.bcn.cat/barcelonainclusiva/ca/2017/12/Diagnosi2017.pdf>

Ministerio de Sanidad, Servicios Sociales e Igualdad. (2017). *Estrategia Nacional Integral para Personas sin Hogar 2015-2020*. Ministerio de Sanidad, Servicios Sociales e Igualdad. Secretaría General Técnica. Centro de Publicaciones. Recuperat de <https://www.mscbs.gob.es/ssi/familiasInfancia/ServiciosSociales/docs/EstrategiaPSH20152020.pdf>

alimara

COL·LECCIÓ «IMAS»

Innovació i Metodologia en Afers Socials

Suplement Núm. 60. Setembre 2019

ISSN: 2659-5273

Persones usuàries que pernocten als centres de la Xarxa d'Inclusió Social. Anàlisi del III recompte de persones sense sostre

Alfonso López Bermúdez

Grup de Recerca Desigualtats, Gènere i Polítiques Públiques

UIB

Resum

És realment difícil donar visibilitat a les situacions o problemes que resulten incòmodes per a la societat, i un d'aquests és la problemàtica del sensellarisme. Aquest article analitza els resultats del cens objecte del III recompte de persones sense sostre que va fer l'IMAS la nit del 27 de març a Mallorca per poder disposar d'una aproximació al nombre de persones que es troben en situació de vulnerabilitat ja que afecta greument el seu procés d'inclusió social.

Paraules clau

Inclusió social, sensellarisme, recompte.

Introducció

La Unió Europea (Comité de las Regiones. Consejo de la Unión Europea, 2014) identifica els mecanismes de l'exclusió social com aquells a través dels quals «es nega als individus i als grups pertanyents a una societat, la seva participació en els intercanvis, les pràctiques i els drets socials que els són imprescindibles per a la integració social i per a la seva identitat social i personal». En aquest sentit, l'exclusió social és tractada com aquests termes que expressen allò que ha quedat fora, allò que no està integrat, inclòs i que s'analitza com dins-fora, blanc-negre, nacional-estranger, normal-dement, amb-sense... (Juan, 2015).

En aquest marc de l'exclusió i la inclusió, del que queda fora i dins, de tenir o no tenir, l'habitatge representa, en les societats actuals, un factor important d'integració social i les manques en aquest àmbit poden convertir-se en la causa que desencadenen la resta de processos d'exclusió (Colau i Alemany, 2012; Uribe, 2015). Aquesta correlació entre desprotecció i habitatge ha propiciat l'augment d'una de les situacions més greus de l'exclusió: el sensellarisme. (Cabrera i Rubio, 2008; Pinar i Caballol, 2010; Trilla, 2014).

És per això que, històricament, davant la pobresa extrema de les persones sense llar, les administracions han tendit a focalitzar els esforços en l'atenció al col·lectiu mitjançant albergs i equipaments residencials que tinguin la finalitat de proporcionar un sostre, una atenció institucionalitzada, a totes les persones que dormen al carrer (Sales i Campos, 2016). Però ens trobem davant una situació complexa sobre la qual costa trobar dades actualitzades i exactes: quantes persones estan sense llar i quines són les seves necessitats.

És realment difícil donar visibilitat a les situacions o problemes que resulten incòmodes per a la societat, aquells que, malgrat estar a la vista de tot el món, ningú vol que es lliguin amb el lloc en el qual viu, ja sigui perquè es pensa que enlletgeixen el paisatge urbà o perquè es creu que poden allunyar el turisme (Creu Roja, 2016). Una manera de conscienciar i visibilitzar la situació del col·lectiu, així com la intervenció que es fa en favor seu, és aportar dades reals sobre el conjunt de la situació.

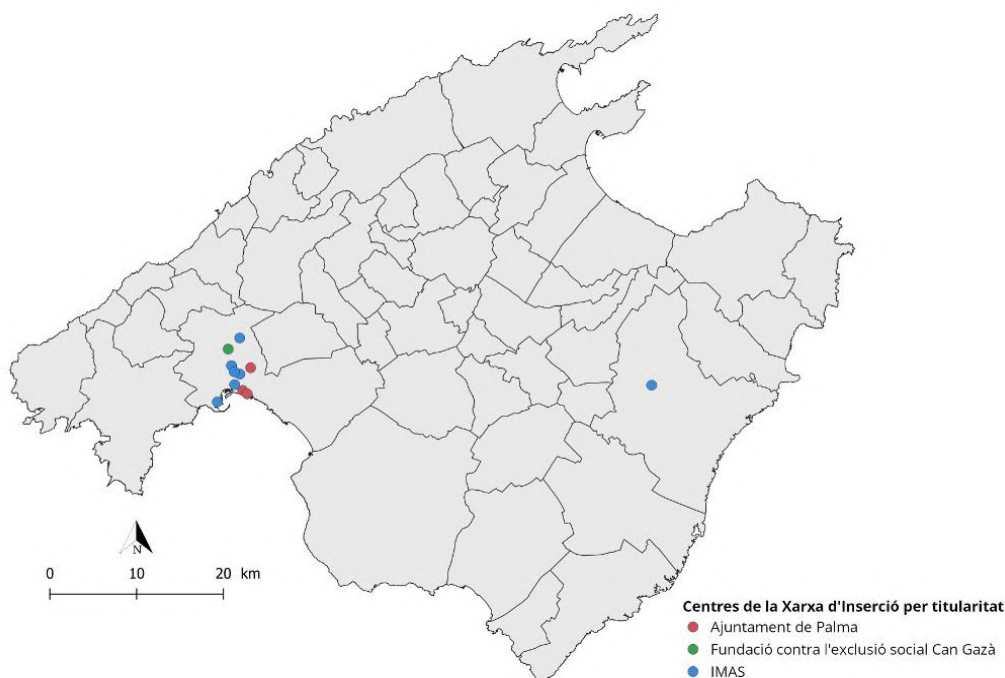
Amb aquesta finalitat, nombroses ciutats de tot el món, fan censos o recomptes nocturns per aconseguir una estimació de les persones que es troben en situació de carrer. Però, amb el pas dels anys, aquests censos o recomptes han anat més enllà i permeten, no només quantificar el nombre de persones en situació d'exclusió residencial greu, sinó també

analitzar la situació de les persones identificades en aspectes relacionats amb la situació administrativa, nivell educatiu, activitat i ingressos, itineraris d'exclusió, estat de salut, consum de drogues, relacions familiars i socials i ús i valoració dels diferents serveis. Malgrat això, els resultats aportats s'han de prendre amb cautela i no s'han de considerar estadístiques exhaustives que presenten una radiografia fidel de la realitat del col·lectiu, ja que es produeixen certes limitacions metodològiques. La principal limitació es troba, precisament, en què aquests es fan una nit de l'any a l'atzar i a pesar que vol ser exhaustiva, no és possible controlar el grau d'error que es produeix en la localització de persones en situació de carrer. (Observatorio Hatento, 2015)

El primer recompte d'aquest tipus que es va fer a Espanya es va dur a terme a Madrid l'any 2006 i es va fer seguint el model de la ciutat de Nova York, pionera en aquesta classe de recerques. Des de llavors, a més de Madrid, s'han fet estudis de recompte nocturn en diverses ciutats, com Barcelona, Biscàia, Bilbao, Mallorca, Saragossa, Sevilla.... Els recomptes nocturns permeten explicar quines són les característiques més rellevants sobre la situació de les persones sense llar a Espanya, a més de constituir el marc en el qual s'insereix l'Estratègia Nacional Integral per a Persones Sense Llar 2015-2020 (ENI-PSH), aprovada pel Consell de Ministres l'any 2015 (Creu Roja, 2016; Ministeri de Sanitat Serveis Socials i Igualtat, 2015).

A Mallorca, acollint-se a aquesta estratègia –i des de l'any 2015–, l'Institut Mallorquí d'Afers Socials (IMAS, d'ara endavant), fa un cens o recompte nocturn bianual de les persones que pernocten al carrer i en els espais públics (bancs, parcs, casetes de la llum...), acompanyat (des de l'any 2017) d'un altre cens de les persones que pernocten o resideixen en els centres habilitats, siguin d'urgència, de curta o de llarga estada. D'aquesta manera, promou el dret a una imatge veraç i respectuosa de les persones sense llar per sensibilitzar la ciutadania sobre el col·lectiu.

Gràfic 1. Situació dels centres de la Xarxa d'Inclusió



Font: Dades de la Fundació Trobada

El segon i darrer recompte o cens de persones que pernocten o resideixen en centres, fet a Mallorca, va tenir lloc la nit del 27 de març del 2019. En aquesta enquesta, estaven convidats a participar el total de centres pertanyents a la Xarxa d'Inclusió de l'illa, formada pels 11 centres, dels quals 9 són a Palma i 1 a Manacor, i 3 gestionats per l'Ajuntament de Palma, 1 la Fundació contra l'exclusió Can Gazà i 6 el propi IMAS. Finalment, els principals centres que varen aportar dades varen ser: l'alberg de Manacor, sa Placeta, Ca l'Ardiaca, Casa de Família, Ca'n Gazà, Es Refugi, Centre de Primera Acollida, centre de Pastoral penitenciària.

Aquest cens es va fer mitjançant la metodologia de l'enquesta en línia, considerada l'eina òptima, ja que tots els centres participants disposaven dels requisits tècnics i la infraestructura virtual necessària. A més, l'eina utilitzada va ser la de Google Docs, interfície capaç d'editar i proporcionar un seguiment instantani de les enquestes que s'han fet, així com bolcar-les en un full de càlcul (Alarco y Álvarez-andrade, 2012). D'aquesta manera, a més, es facilita que l'estudi pugui ser replicat en el futur, seguint la lògica de fer-lo de manera bianual.

El qüestionari es va compondre de 22 preguntes relacionades amb l'edat, l'ocupació, la nacionalitat, el gènere, la localització, el nivell d'estudis, la salut, la situació familiar, la professió, la cerca laboral, els motius que l'han portat a aquesta situació, el temps que la pateix... Amb l'objectiu de fer una anàlisi descriptiva exhaustiva, s'han analitzat les respostes extretes mitjançant el programa informàtic d'estadística, SPSS, que ens ha permès comprovar percentatges precisos i diferències significatives entre les variables que s'hi han recollit.

En l'anàlisi, hem pogut comprovar que moltes de les variables d'anàlisi, es poden relacionar amb una sèrie d'aspectes més genèrics, que aporten una classificació i identificació més clara i precisa. Aquests aspectes i les variables que engloba, són els següents:

- Aspectes relacionats al perfil: gènere, edat, nacionalitat, estat civil, nivell d'estudis, temps residint a Mallorca.
- Aspectes relacionats a la localització: centre on es trobaven, temps en el centre, residència abans de trobar-se al carrer, pernoctacions al carrer a la darrera setmana, primera vegada en situació de carrer.
- Aspectes relacionats a la seva situació actual: problemes de salut, ingressos hospitalaris, medicació, font d'ingressos, víctimes de delictes.
- Aspectes relacionats amb el món laboral: ocupació exercida durant més temps, treball actual, durada de la jornada, metodologia de cerca de treball, esperança de trobar treball, apuntat als serveis públics d'ocupació.

Començant l'anàlisi, el 27 de març, 286 persones van pernoctar en algun dels centres habilitats a Mallorca. La gran majoria dels quals eren homes, per a ser exactes, 221 (la qual cosa representa un 77,3 % del total) i 64, eren dones (22,4 % del total). Per tant, la major part de les persones que dormen en centres són homes. Respecte a l'edat, la mitjana d'edat entre tots dos, és molt semblant, sent de 52,6 anys la dels homes i 52,3 anys la de les dones. No obstant això, es diferencien en la seva edat mínima, destacant la dels homes amb 16 anys i l'edat màxima, en la qual independentment del gènere, es tracta d'edats molt elevades per a una situació d'extrema exclusió, 84 anys.

Localització

El nombre total de persones censades es reparteix entre tots els centres, dels quals destaca Casa de Família, per ser el més nombrós, amb un total de 126 persones, 96 homes i 30 dones, seguit pels centres de Sa Placeta i Ca l'Ardiaca amb un nombre semblant (al voltant dels 45).

Taula 1. Mitjana d'edat

	HOME	DONA	NS/NC	TOTAL	%
Casa de Família	96	30		126	44,1%
Sa Placeta	36	10	1	47	16,4%
Alberg de Manacor	19	5		24	8,4%
Ca l'Ardiaca	34	12		46	16,1%
Can Gazà	8	0		8	2,8%
Es Refugi	11	0		11	3,8%
Pastoral Penitenciària	4	0		4	1,4%
Primera acollida	13	7		20	7,0%
TOTAL	221	64	1	286	100%

Font: Elaboració pròpia

Per tant, trobem que la majoria de centres tracten d'adaptar la seva atenció a una problemàtica concreta i a un perfil determinat. Així ho demostra la taula següent (taula 2), en la qual s'aprecia el perfil i rang d'edat segons les característiques del centre.

Taula 2. Edat i centre

	16-19		20-29		30-39		40-49		50-59			60-69		70-79		més 80		NS/NC		
	H	D	H	D	H	D	H	D	H	D	SD	H	D	H	D	H	D	H	D	
Alberg de Manacor	1		3		3	3	2	1	7			1	1	2						
Ca l'Ardiaca	2		2		1	2	7	2	12	4		8	4	2	1				1	
Ca'n Gazà							1		4			3								
Casa de Família			1		8	1	7	7	30	10		37	9	11	1	1	1	1		
Es Refugi					1		3		3			3		1						
Pastoral Penitenciària			1						3											
Primera acollida			1	2	5		5	2	2	2			1							
Sa Placeta			5		15	1	14	4		5	1	1								

Font: Elaboració pròpia

Malgrat això, les estades en els centres, mostren que les persones solen romandre entre els 2 anys (67 persones, 23,4 %) i d'un a cinc mesos (64 persones, 22,4 %) com a mitjana de temps. Però la situació d'exclusió residencial és un continuum de situacions que fan difícil sortir completament i prova d'això és la pregunta de quan es van trobar per primera vegada en aquesta situació, en la qual la gran majoria, un 62,2 % (139 homes i 40 dones), afirma fer més de dos anys, mentre que un 36,7 % (81 homes i 23 dones) es va veure per primera vegada en situació d'exclusió residencial greu fa menys de dos anys.

No obstant això, les persones enquestades manifesten que abans de trobar-se en aquesta situació, tenien una situació residencial normalitzada, ja que un total de 81,1 % residien en la seva pròpia casa (35 %, 74 homes i 26 dones), en un pis compartit (23,1 %, 49 homes i 17 dones), amb familiars (12,2 %), amb amics (5,9 %) o en una pensió (4,9 %). Mentre que només el 17,3 % es trobava en una situació d'exclusió residencial (carrer, pis ocupat o altres institucions).

Perfil

Pel que fa a la distribució d'edat, el resultat obtingut fa evident que la població que resideix en centres és una població majoritàriament envellida i encara que la gran majoria encara es troba en una franja de mitjana edat i en una etapa laboral activa, destaca el gruix que forma el tram d'edat de 40 a més de 60 anys, en el qual trobem un total de 185 homes i 55 dones, el percentatge de les quals representa un 84,3 % del total, entre tots dos gèneres.

Taula 3. Mitjana d'edat

	HOME	DONA	NS/NC	TOTAL	%
Menor 23	6	1		7	2,4%
De 24 a 39	28	8		36	12,6%
De 40 a 59	115	37	1	153	53,5%
Major 60	70	18		88	30,8%
NS/NC	2			2	0,7%
TOTAL	221	64	1	286	100%

Font: Elaboració

L'estat civil reflecteix una situació de solitud en les persones que es troben residint en centres, ja que les situacions de "sense parella" (97 homes i 16 dones), "separat/ada" (19 homes i 9 dones) i de "divorciat/ada" (68 homes i 17 dones) representen un 79 % del total de la mostra, o el que és el mateix, 184 homes i 42 dones. Mentre que la resta de situacions (casat/ada, parella de fet o en parella), únicament representen un 21 %.

Respecte a la nacionalitat, observem com, en contra dels prejudicis i la creença popular, la majoria de persones que pernocten en centres són europeus (78 %), dels quals destaquen les persones de nacionalitat espanyola, representant un 69,6 %, compost per un total de 199 persones (157 homes i 42 dones), seguits per persones de nacionalitat marroquina amb un percentatge del 5,9 % (14 homes i 3 dones). A més, cal destacar que de les 199 persones de nacionalitat espanyola, 96 d'elles són de Balears, en concret, 74 homes i 22 dones (48,2 % del total d'espanyols).

Taula 4: Nacionalitat

	HOME	DONA	NS/NC	TOTAL	%
UNIÓ EUROPEA					
Belga	1			1	0,3%
Búlgara	4	1		5	1,7%
Eslovaca	1			1	0,3%
Espanyola	157	42		199	69,6%
Francesa	1	1		2	0,7%
Holandesa	1			1	0,3%
Italiana	3			3	1,0%
Polaca	1			1	0,3%
Portuguesa	2			2	0,7%
Rep. Checa	1	1		2	0,7%
Romanesa	3	1		4	1,4%
Hongaresa		1		1	0,3%
Sense determinar		1		1	0,3%
TOTAL	175	47		223	78%

	HOME	DONA	NS/NC	TOTAL	%
FORA DE LA UNIÓ EUROPEA					
Argelina	1			1	0,3%
Argentina	3	1		4	1,4%
Azerbaidjan		1		1	0,3%
Brasilenya	3	3		6	2,1%
Xilena	1			1	0,3%
Colombiana	6	2		8	2,8%
Cubana	1	1		2	0,7%
Equatoriana	2			2	0,7%
Ghanesa	1			1	0,3%
Guinea Equatorial	2			2	0,7%
Malinesa	1			1	0,3%
Marroquina	14	3		17	5,9%
Nigeriana	2	2		4	1,4%
Paquistanesa	1			1	0,3%
Peruana	1			1	0,3%
Russa		2		2	0,7%
Salvadorenya	1			1	0,3%
Senegalesa	3			3	1,0%
Uruguaiana		1		1	0,3%
Veneçolana	3		1	4	1,4%
TOTAL	46	16	1	63	22%

Font: Elaboració pròpia

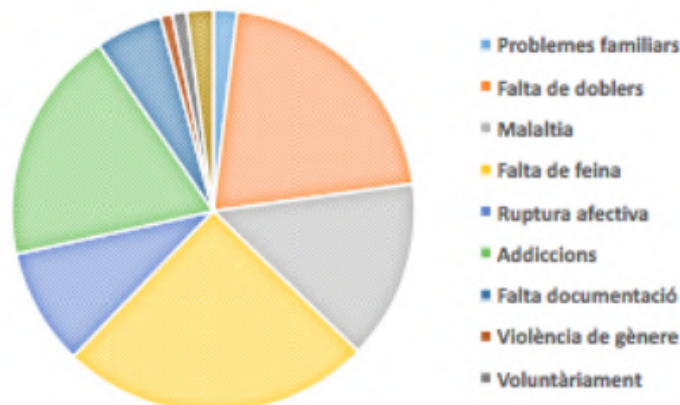
És interessant observar al detall les franges d'edat segons la seva nacionalitat, observem que el gruix de les persones que es troben en centres es troba en les franges d'edat dels 50 als 69 anys, sobretot, en el cas de la nacionalitat espanyola, mentre que en el cas de les persones d'una altra nacionalitat, no solen superar els 59 anys, sinó que es troben en franges d'edat inferiors.

Taula 5: Nacionalitat i edat

	16 -19		20 - 29		30 - 39		40 - 49		50 - 59			60 - 69		70 - 79		més 80		NS/NC	
	H	D	H	D	H	D	H	D	H	D	SD	H	D	H	D	H	D	H	D
Americana													1						
Argeliana					1														
Argentina					1		1	1				3	1						
Azerbaidjan							1												
Belga										1									
Brasilenya					1		1	1	1				1						
Búlgara					2		1			1			1	1					
Xilena									1										
Colombiana				1	3		2	1	1										
Cubana				1			1												
Equatoriana	1								1										
Eslovaca									1										
Espanyola			3		8	4	24	7	58	16	1	45	10	13	2	1	1	2	
Francesa					1								1	1					
Ghanesa	1						1												
Guineana equatorial									2										
Holandesa									1										
Italiana							1		2										
Malinesa							1												
Marroquina	1		3		4	1	3	2	1			1							
Nigeriana						1		1	1				1						
Paquistanesa													1						
Peruana			1																
Polaca									1										
Portuguesa												1		1					
Rep. Checa									1	1									
Romanesa						1	2		1										
Russa								2											
Salvadorenysa			1																
Senegalesa							2		1										
Hongaresa								1											
Uruguaiana							1			1									
Veneçolana					2							1							

Font: Elaboració pròpia

Encara que, sens dubte, si alguna pregunta suscita interès en l'aspecte relacionat al perfil, és la dels motius que l'han portat a la situació actual. Les persones que van contestar l'enquesta, podien triar fins a tres opcions de les plantejades, de les quals destaquen, per ordre d'importància, la falta de treball (130) seguit per la falta de diners (109) i les addiccions (98).



Gràfic 2: Motius que l'han portat a la situació actual

Font:Elaboració pròpia

Situació

Un dels avantatges de l'enquesta feta per l'IMAS és de poder conèixer, no només les dades sobre la localització i el perfil de les persones que pernocten en els centres (com hem fet fins ara), sinó la de conèixer una mica més la seva situació actual, el seu projecte de vida, l'estat de salut... Així doncs, relacionat amb això darrer, un 27,3 % de les persones comenten no tenir problemes de salut, mentre que, si agrupem una sèrie de malalties segons la seva etiologia, trobem que la majoria refereix problemes de salut mental, un 13,3 % del total (24 homes i 13 dones). Respecte a la resta de malalties, els problemes físics i orgànics, és, com a malaltia específica, l'epilèpsia el que representa el percentatge menor, amb un 1,7 %.

Taula 6: Problemes de salut

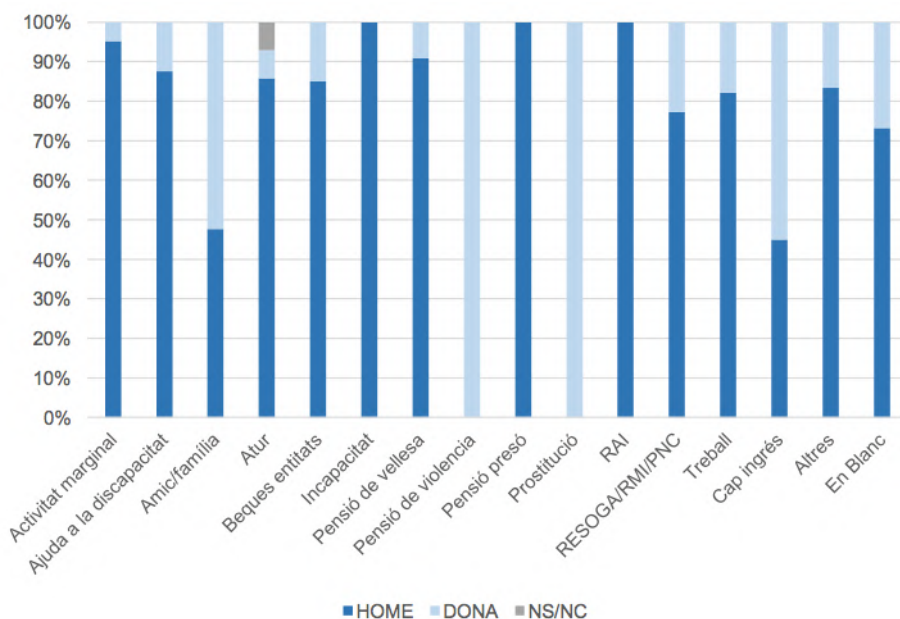
	HOME	DONA	NS/NC	TOTAL	%
Problemes cardíacs	15	2		17	5,9%
Càncer	3	4		7	2,4%
Deteriorament cognitiu	16	4		20	7,0%
Salut mental	24	13	1	38	13,3%
Diabetis	5	3		8	2,8%
Epilèpsia	3	2		5	1,7%
Hepatitis C, VIH	14	6		20	7,0%
EPOC	10	1		11	3,8%
Problemes físics	14	6		20	7,0%
Problemes orgànics	19	4		23	8,0%
Depressió	4	2		6	2,1%
No en té	67	11		78	27,3%
Sí, però no específica	4	4		8	2,8%
En blanc	23	2		25	8,7%
TOTAL	221	64	1	286	100%

Font: Elaboració pròpia

Corroboren aquestes dades, les preguntes següents de l'enquesta, ja que el 71,7 % dels enquestats pren medicació de manera habitual (151 homes i 53 dones) i només un 26,9 % (54 homes i 22 dones) ha patit un ingrés hospitalari el darrer any.

Una altra dada important, i que reflecteix la situació en la qual es troben les persones que pernocten o resideixen en centres, davant de les persones que es troben en situació de carrer, és la manera en què obtenen ingressos. Com sabem, moltes de les prestacions i/o les possibilitats laborals que ofereix el mercat ordinari, estan supeditades a una sèrie de compromisos que requereixen una situació residencial estable. Així ho demostra el gràfic següent en el qual destaquen el treball, amb un 13,6 % (32 homes i 7 dones) i les prestacions com la renda social garantida (RESOGA), la renda mínima d'inserció (RMI) i la pensió no contributiva (PNC) amb un 15,4 % (34 homes i 10 dones), són en les que hi ha més persones. Així mateix, destaquen dades com que un 7,7 % rep una pensió de vellesa (que pot influir en la cronificació d'aquestes situacions), un 7,3% recorre a activitats marginals i un 7 % no tingui cap mena d'ingrés, sense oblidar l'augment de la vulnerabilitat per qüestió de gènere, ja que un 0,7 % de dones recorre la prostitució com a manera per a obtenir ingressos.

Gràfic 3: Font d'ingressos



Font: elaboració pròpia

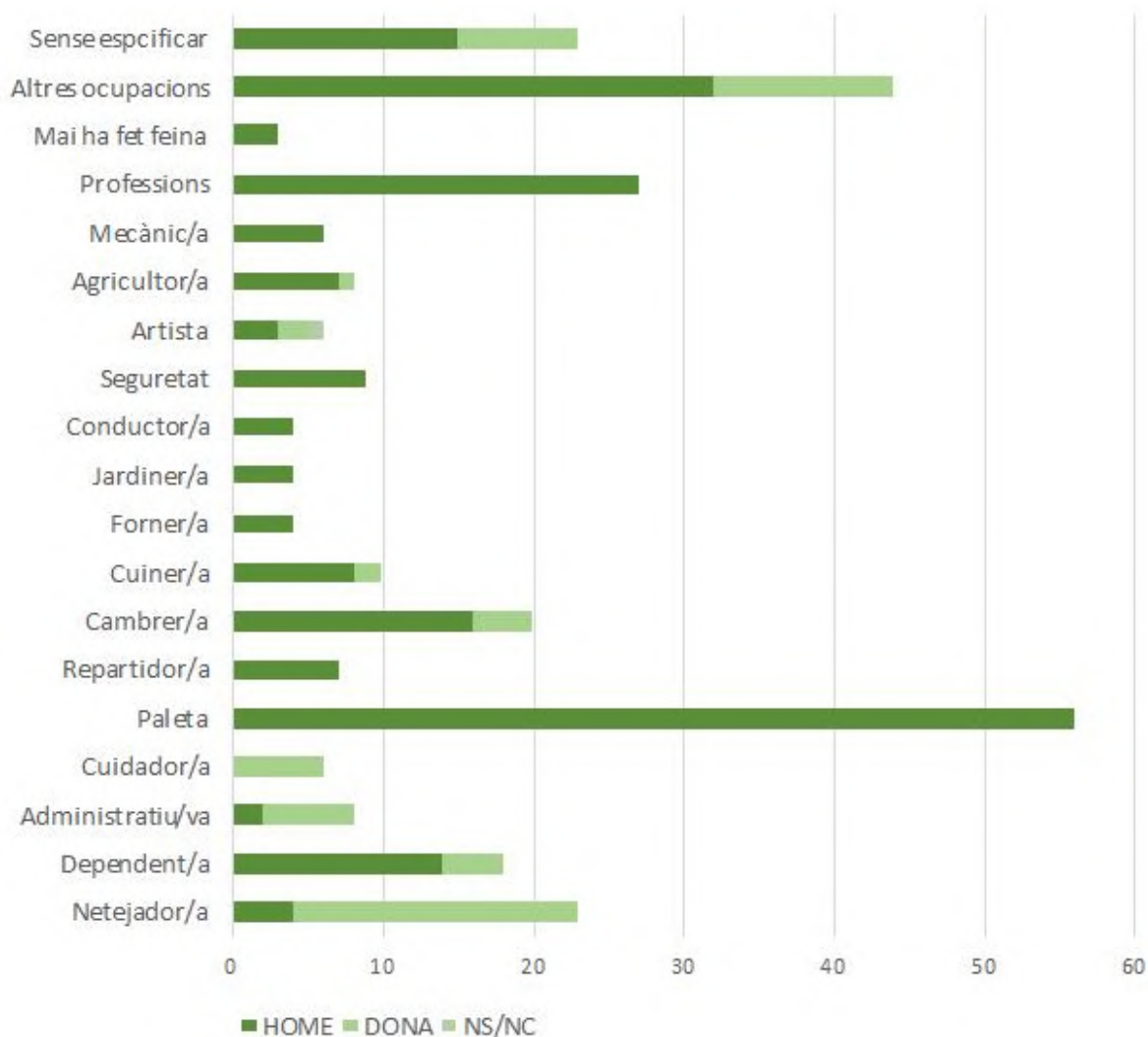
A més, la situació de les persones que pernocten en centres també millora respecte als delictes, ja que un 49,3 % afirma no haver patit cap agressió, davant del 40,5 % que afirma haver patit robatoris (16,4 %), insults i/o amenaces (12,6 %), agressions físiques (9,4 %) i destaca la dada de les agressions sexuals que, de nou, demostra la situació de vulnerabilitat per qüestió de gènere, ja que la pateixen, únicament, dones (6 en total, 2,1 %).

Laboral

Finalment, un aspecte que ens ajuda a conèixer més les persones que pernocten o resideixen en centres, són tots els factors relacionats amb el mercat laboral, ja que ens permet veure la trajectòria professional, la situació i les possibilitats que tenen davant el mercat laboral ordinari.

Un aspecte que ens ajuda a imaginar, encara més, el perfil de les persones que pernocten o resideixen en centres és la de l'ocupació exercida durant més temps, que al seu torn és un reflex de la situació del mercat laboral insular actual i passada, amb gran influència del sector serveis i de la construcció. Prova d'això és que un 29 % dels enquestats (83 homes) han exercit d'obrer i professions relacionades amb la construcció (electricista, lampista, pintor...). Mentre que, d'altra banda, si tenim en compte les professions del sector serveis (dependent/a, netejador/a, repartidor/a, cambrer/a, cuiner/a i jardiner/a) suposen un percentatge de 28,6 %. Així mateix, aquesta dada també ens permet comprovar la polarització del mercat laboral respecte al gènere, exemple d'això són les professions de neteja, exercida per 19 dones i 4 homes; o la de cuidadora, únicament és exercida per dones (6 en total), mentre que les professions de la construcció, únicament són exercides per homes.

Gràfic 4: Ocupació exercida durant més temps

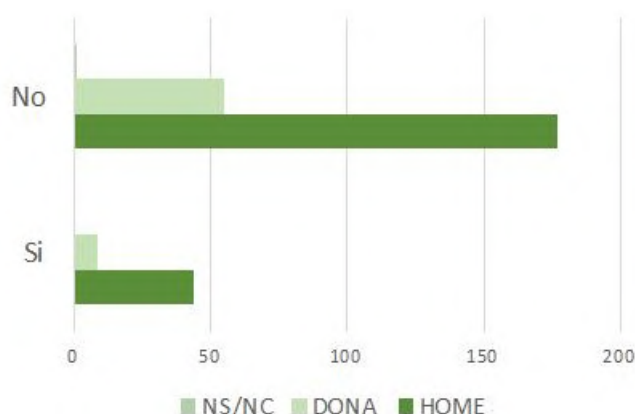


Font: Elaboració pròpia

Però la situació de l'exclusió residencial afecta a l'hora de la recerca d'ocupació, així ho demostren els enquestats, ja que gairebé la meitat d'ells, un 49,7 % no té l'esperança de trobar feina davant del 40,6 % que si la té. Dada relacionada directament amb la metodologia utilitzada per a buscar feina, ja que 79 persones, el 27,6 %, no busquen ocupació (65 homes i 14 dones) i un altre gran nombre, 104 persones, el 36,4 %, va deixar en blanc aquesta pregunta. No obstant això, 89 persones (70 homes i 19 dones), el 31 %, afirmen buscar ocupació mitjançant l'orientació laboral, la autocandidatura, el boca a boca la premsa o internet o mitjançant els serveis públics d'ocupació. Dada que correspon amb l'afirmació que el 35,3 % estan apuntats en el Servei d'Orientació de les Illes Balears, davant del 44,8 % que no.

Així mateix, i com hem vist anteriorment, alguna de les persones que pernocten o resideixen en centres, malgrat la seva situació de vulnerabilitat, aconsegueix accedir a un lloc de treball i el 18,5 % (44 homes i 9 dones), treballen. D'ells, el 56,6 % ho fa de manera irregular, davant del 43,4 % que ho fa de manera reglada. I, a més, un 50,9 % (de les 53 persones que treballen), té una jornada laboral de 20 h i 40 h, mentre que un 20,8 % té una jornada inferior a 20 h, fins i tot 5 persones (un 9,4 %) treballen menys de 10 h.

Gràfic 5: Fa feina actualment?



Font: Elaboració pròpia

D'altra banda, continua havent-hi un 81,5 % de les persones que no treballa, és a dir, 233 persones. El gruix d'aquestes, porta sense fer-ho entre 3 i més de 10 anys, un 53,2 %, mentre que una petita part, un 26,6 % fa 2 anys o menys que no ha trobat una ocupació.

Taula 7: Problemes de salut

	HOME	DONA	NS/NC	TOTAL	%
De 0 a 5 mesos	17	6		23	9,9%
De 6 a 12 mesos	15	3		18	7,7%
D'1 a 2 anys	13	7	1	21	9,0%
De 3 a 5 anys	32	9		41	17,6%
De 6 a 10 anys	24	8		32	13,7%
Més de 10 anys	41	10		51	21,9%
Sense especificar	35	9		44	18,9%
Mai ha fet feina	0	3		3	1,3%
TOTAL	177	55	1	233	100%

Font: Elaboració pròpia

Conclusions

Una persona que no té accés a un habitatge, a participar, a treballar, a formar-se, a cuidar la seva salut, a formar una família... que es troba en l'àmbit més sever de l'exclusió, sense llar: és una persona que no existeix. Dins de l'exclusió residencial, no només la falta, sinó també la pèrdua d'un lloc estable en el qual viure, suposa un impacte que afecta la intimitat, la dignitat, la salut i, fins i tot, la realització personal.

Els censos i recomptes de persones en situació d'exclusió residencial, ens permeten quantificar el nombre de persones que es troben en aquesta situació, però, si anem un pas més enllà, les enquestes (com aquesta que ha fet l'IMAS en els centres de la xarxa d'inclusió), ens permet acostar-nos una mica més a les dificultats, pors, expectatives i processos que han viscut totes les persones que es troben pernoctant o residint en centres.

Les dades obtingudes ens permeten observar com el procés del sensellarisme, contrari als prejudicis i les creences populars que solen ser persones «de mala vida», «joves sense ofici» i/o «estrangers», pot afectar a tota mena de persones, independentment de la seva situació. Exemple d'això és que un 81,1 % tenien una situació residencial normalitzada abans de trobar-se pernoctant i/o residint en un centre. A més, unes 199 persones (69,9 %) són de nacionalitat espanyola dels quals, 96 persones, són nascuts a Balears, mentre que la nacionalitat següent més nombrosa és la marroquina, amb un total de 17 persones. I finalment, les dades demostren que ens trobem davant una població envellida, ja que el gruix d'edat de les persones enquestades està entre els 50 i 69 anys.

A pesar que l'exclusió residencial és una de les situacions més extremes de les situacions d'exclusió, les preguntes relacionades amb el mercat laboral, han demostrat ser un reflex de la situació del mercat laboral insular actual i passat, ja que les professions majoritàries són del sector serveis (28,6 %) i de la construcció (29 %). A més, hem pogut comprovar que algunes de les persones dels centres de la xarxa d'inclusió enquestades, aconsegueixen accedir a una ocupació (18,5).

Finalment, és important destacar la vulnerabilitat i invisibilització que es produeix segons el gènere quan parlem de persones en situació d'exclusió residencial. Exemple d'això és que únicament 9 dones aconsegueixen accedir a una ocupació i quan ho fan, sol ser en els perfils de neteja, (19 dones, 4 homes) o la de cuidadora (6 dones), sense comptar les que es veuen obligades a exercir la prostitució (2 dones).

Per això, després de l'anàlisi dels centres, les persones sense llar no haurien de representar una alarma social en les societats contemporànies basades en un Estat de Dret en el qual s'enalteix l'individu, s'abandera la llibertat i es fomenta la mobilitat laboral.

Bibliografia

- Alarco, J. J., i Álvarez-andrade, E. V. (2012). Google Docs: una alternativa de encuestas online. *Cartas al director*, núm. 15 (1), p.9-10.
- Cabrera, P., i Rubio, M. (2008). «Las personas sin hogar, hoy». *Revista Del Ministerio de Trabajo e Inmigración*, núm. 75, p. 51–74.
- Colau, A., i Alemany, A. (2012). *Vidas Hipotecadas. De la burbuja inmobiliaria al derecho a la vivienda*. Angle Editorial, Cuadrilátero Libros. Consulta: <https://afectadosporlahipoteca.com/2012/12/10/vidas-hipotecadas-descarga-libro-plataforma-afectados-hipoteca/>
- Comité de las Regiones. Consejo de la Unión Europea. (2014). Dictamen del Comité de las Regiones (2014/271) relativa a la Estrategia europea para las personas sin hogar. *Diario Oficial de la Unión Europea. Serie C*, (271, 25 de Junio de 2014), 36–39.
- Cruz Roja. (2016). *IV Estudio personas sin techo Zaragoza 2016*. (Intervención social de Cruz Roja, Ed.). Cruz Roja España.
- Juan, M. (2015). «El derecho a una vivienda, una cuestión de derechos humanos». *Revista Cátedra Paralela*, núm. 12, p. 13–36.
- Ministerio de Sanidad Servicios Sociales e Igualdad. (2015). *Estrategia Nacional Integral para Personas Sin Hogar 2015-2020*. Madrid.
- Observatorio Hatento. (2015). *Muchas Preguntas Algunas respuestas*. Madrid.
- Pinar, J., i Caballol, J. (2010). «Construyendo relaciones. Intervención psicosocial con personas sin hogar». *Asociacion Realidades y Fundación RAIS*, num.1, 248.
- Sales i Campos, A. (2016). «Sinhogarismo y exclusión social». *Revista de Treball Social. Col·legi Oficial de Treball Social de Catalunya*, núm. 209, p. 9-25.
- Trilla, C. (2009). «La Ley del derecho a la vivienda: aspectos más destacados». *Revista Catalana de Dret Públic*, núm. 38, p.1-19.
- Uribe, J. (2015). *De la calle al hogar. Housing First como modelo de intervención y su aplicación en Barcelona*.

alimara

COL·LECCIÓ «IMAS»

Innovació i Metodologia en Afers Socials

Suplement Núm. 60. Setembre 2019

ISSN: 2659-5273

Epíleg: cadena perpètua per als condemnats al carrer

Jaume Santandreu

Coordinador Can Gazà

Resum

Relat personal de l'autor sobre Marginàlia, el sensellerisme o la lluita dins de la derrota del món del no-res que, si bé sembla efímera, no deixa de ser una resposta digna i eficaç sobre el que s'ha fet. Tota una sèrie de reflexions que poden agradar a uns i disgustar a altres, però que no deixen de ser un argumentari per justificar de quina manera s'ha intentat que cap persona 'resti tirada al carrer', a més d'explicitar la situació actual del casal Can Gazà, dedicat a l'atenció de les persones sense sostre.

Jeremies s'ha guanyat la fama de les lamentacions, però ni els segles (27 exactament) ni la salvaguarda sagrada de les Bíblies li atorguen l'exclusiva dels planys. Avui aquesta formigueua traginera que som exigeix la seva part en l'herència de les queixes humanes.

Puc proclamar, amb més ironia que llàstima, que he fracassat en totes les batalles, tot i apuntant-me amb totes les meves forces i innocències a les causes més evidents i excelses.

No és el moment apropiat d'entaferrar-vos les meves plorinyoses elegies, però per poder comunicar-nos, malgrat sigui a frec de pell, necessit que prengueu consciència del meu estat de febres i malanances.

Som i em sent un fracassat.

Per poder continuar en diàleg m'urgeix puntualitzar, clarament i profunda, l'extensió i direcció de la derrota. El fracassat no som jo, són les causes, les gestes, al triomf de les quals m'havia lliurat al llarg de molts anys, moltíssims! He deixat la meva vida enganxada a la sàdica filferrada de les trinxeres del poder i de la hipocresia.

El ressò d'una paràbola evangèlica m'ajudarà a explicar aquesta contradicció existencial. El Mestre conta que un senyor preparà un gran convit per als altius cacics de la seva casta, però a l'hora d'arreglar, tots convidats excusaren la seva assistència. Ben mirat, el gran festí fou un fracàs. Mentrestant, a la cuina, un pobre marmitó aprofità la tudadissa monumental de queviures per omplir el rebost de la seva cabana gairebé per a tota la vida.

Aquest aprofitament clamorós de les causes perdudes es manifesta de forma especial en la llibertat. He lluitat aferrissadament per la llibertat del meu poble. Hem sofert una derrota absoluta. Basta dir-vos, amb llàgrimes de ràbia al foc de la mirada, que els amics, els germans de la meva nació estan encadenats a la presó més feréstega de la injustícia civilitzada.

Tanmateix, som i em sent la bestiola més descaradament lliure de la terra. He aprofitat cada destrossa de les utopies per trencar una baula de les cadenes institucionals que m'argollaven als moralismes i als dogmes de la por i la dependència.

Si de cas us pica la curiositat –una de les poques coses que val la pena que ens piquin, encara- podeu desfer aquest intríngulis llegint "Déu meu", la meva darrera parida vital i literària en forma de llibre.

Ben mirat tota la meua plenitud actual, que no és poca, la fruesc de rebot dels fiascos comunitaris.

Quan vaig néixer, Franco era déu. Després de més de vuitanta anys els fills i nets del dictador assassí segueixen ofegant les nostres alenades.

Vaig sacrificar totes les meves sagrades i tremoloses fortors de la minyonia, joventut i primera maduresa a la mare de totes les hipocresies com és l'Església. Un temps –llarg temps– vaig empenyorar la vida per la implantació del Concili Vaticà II. Ara, les rates de l'anticrist polonès acaben de rosegar els darrers ossos a l'orgia salvatge dels pederastes.

La gent perdonavides, val a dir tota la multitud de dissortats que es presenten com a normals, mira la meua nissaga singular com si haguéssim tocat amb un dit en el cel. Al marge dels cinc-cents milions de persones que segueixen exposades a la presó i fins i tot a la mort per ser fidels als seus instints d'amor, els privilegiats gais del primer món hem vist com canviava l'estratègia dels homòfobs. Quan m'amagava dins l'armari, per cert ben honrós i confortable, els energúmens m'escopien a les portes. Ara, m'entaferren el gargall directament a la cara.

El referent clamorós de la vergonya i del fracàs de totes les nostres lluites democràtiques el trobam, malgrat intentem mirar cap a un altre indret, a l'esgarriós cementeri del Mare Nostrum. Els infants ofegats a les calmoses aigües de la mediterrània m'agullen el desig de ser qualsevol cosa, una mata, una pedra... qualsevol banastra en lloc de ser un home.

Però el fracàs estrepitos del qual vull parlar-vos l'he experimentat en el camp de lluita de Marginàlia.

Port cinquanta anys -ben mirat dues vides si em preniu el pols a la intensitat del batec – cremant totes les meves energies, potències, tasques i curolles a inventar, primfilar, perfeccionar i engrandir la xarxa social de Mallorca dedicada a l'obsessió que cada germà desventurat trobi el seu aixopluc apropiat, digne i estable.

No us podeu imaginar el tragí que he portat i l'entusiasme que he immolat perquè cap ésser humà es veiés obligat a viure de dia i de nit com el més ronyós dels cans abandonats. Hi he posat –i hi segueix posant– les mans, el cap, el coratge, el temps, les follies i les capbuitades en aquest negoci de la misèria.

Perdonau-me l'ataquet d'egocentrisme, tot posant-me com els ases al capdavant de la moguda, però necessit que m'acompanyeu pel recorregut que ha fet el moviment marginal a Mallorca perquè ningú es quedàs tirat al carrer.

Si voleu una exposició ferma i fonamentada d'aquesta història perduda, ben mirat esmicolada, a la memòria col·lectiva, llegiu "Marginàlia: Jaume Santandreu i l'exclusió social a Mallorca (1967-2007)", de Jaume Mateu i Martí, el cronista dels pobres, editat per Leonard Muntaner.

Tot començà, fa cinquanta anys, a l'Acolliment de l'Arenal. Muntàrem un bar, una assessoria, una guarderia... per atendre les necessitats més urgents dels esclaus d'hostaleria. Part d'aquests immigrants espanyols perderen la feina que incloïa, amb l'escafit sou, un racó per dormir a les tàvegues del mateix hotel on cremaven les hores i la vida. Si creis que exager, anau a les manifestacions de les destrossades cambres de pisos.

Davant l'allau de companys que quedaven al carrer, llogarem una de les pensions més grans de l'Arenal, "Las Gaviotas".

El nombre de damnificats per la crisi del 70 augmentava de tal forma que el grup d'Acolliment ens arriscàrem a cercar solucions noves i cridaneres a la situació dels primitius marginats. El compàs "acció -denúncia" funcionava a la perfecció. Cada passa creativa anava acompanyada d'un acte de protesta a la plaça pública. Entre altres quimeres escalfàvem la curolla de dissimular la nostra beneficència.

Ens traginàrem a Ciutat. Conquerírem l'antic i ample Palau de La Sapiència, a la plaça de Sant Jeroni. Jo coneixia l'edifici pam per pam perquè hi havia passat els meus darrers set anys de seminarista. Allà, on vivíem 10 estudiants privilegiats, hi encistàrem cada vespre 200 exclosos.

La caparruda obsessió de donar una resposta digna i eficaç a la desgraciada i nova situació dels marginats ens donà inspiració i coratge per enllestir "L'Hospital de Nit" a l'antic i abandonat monstre de la Misericòrdia. L'Hospital de Nit fou la lluna de mel per als que ens havíem casat, a cegues, amb la dama misèria. Teníem metges, infermeres, assistents socials, monitors, reconeixements i ajudes. Una meravella d'assistència per al lumpen proletariat que Mallorca acabava d'estrenar.

En poc temps els nous malalts socials vessaren pels quatre costats de la casa encantada. Cada cop arribaven més immigrants des de totes les parts del món. L'alcoholisme mostrava les seves urpes. Apareixien els primers drogoaddictes.

Els il·luminats redemptors seguíem multiplicant els remeis i les denúncies. Enllestírem, a l'antic noviciat de les Trinitàries, el centre de transeünts de Can Pere Antoni. Obrirem Son Ribes, el convent desocupat de les Franciscanes de La Real. Era una llar de llarga durada per a la deshabitació dels alcohòlics desintoxicats a la infermeria de l'Hospital de Nit.

Com a preu per retirar-nos de la plaça Major, on un escamot de perdularis havia ocupat escandalosament el pas dels ciutadans, el president de l'agonitzant Diputació Provincial ens cedí el Puig dels Bous per a aixopluc i esment dels vells prematurs.

Els ionquis començaven a ocupar la ciutat vella com una plaga. El Projecte Home no havia nascut, encara, s'anava gestant al ventre de la Divina Providència. Aleshores, els folls Llulls de la Sapiència convertírem Can Gazà en la primera comuna per a l'atenció completa dels heroïnòmans.

Tot aquest tuàtem de remeis es complementava amb una possibilitat de feina temporal a la "Cooperativa Treball Salut La Sapiència".

Al llarg de tot aquest temps d'experiments i lluites posàrem mà a un remei fàcil, ràpid i eficaç perquè la persona que ens demanava auxili no restàs al carrer ni per una sola nit. Establírem convenis amb vàries pensions barates que atenien com a clients normals els portadors del nostre aval. Per desgràcia, aquesta dotzena de pensions populars que s'ubicaven al centre de Ciutat foren ofegades, en mala hora, per la burocràcia. Moriren en la mateixa pesta d'imbecilitat i manca de perspectiva que eliminà el prodigi dels trens i dels tramvies.

Amb tots aquests trulls vaig tenir temps i coratge, encara, per fundar, tot sol, sense encomanar-me a Déu ni a Santa Maria, la comuna del Molí de Can Roca. Fou un fracàs estrepitos. Afortunadament aquests darrers 18 anys d'afartar-me de comuna a Can Gazà m'han refermat l'esperit conventual. La nostra referència vital és necessàriament un monestir de miserables.

Pels tombants dels 80, víctima del grup de salvadors, em vaig fer creure que havia acabat la meva tasca a Marginalia. Vaig voler retornar a les meves arrels de terra i poble. Aquest emmirallament em portà a Maria de la Salut com a ajudant d'un dels capellans més evangèlics. L'únic nomenament que pogué arrabassar mossèn Pere Fons de l'omnipotent i falç bisbe Teodor Ubeda fou el "d'acollit a la benvolença del rector de Maria".

La fuga del món marginal fou efímera. Arribaven tants d'exclusos al poble que la rectoria es convertí en una llar de marginats. Les persones que arribaven m'acompanyaven, però les notícies de la situació dels carrers de Ciutat em xapava l'ànima. Els centres que havíem posat en marxa continuaven funcionant a la seva manera, però produïen tants de residus humans que la situació era pitjor que en el principi del moviment marginal.

La feina d'ajudant de cuina al restaurant de Les Tarragones -una fita del clam per la independència- m'atorgà temps i inspiració per a una anàlisi cruel de la situació. Ben aviat vaig formular una confessió de culpes: havíem inventat remeis sense partir de les situacions reals de les persones. Calia acceptar els exclusos tal com són i no com ens agradaria que fossin. Els desgraciats tornen estar tirats al carrer perquè el remei ha estat pitjor que la malaltia.

La conclusió era més que evident: havíem d'enllestir uns aixoplucs on els gats i els drogats poguessin ser ells mateixos. Prendria el nom de El Refugi i estaria obert les 24 hores. A més d'un jaç i un plat de calent, els drogoaddictes actius trobarien els elements necessaris per calmar les seves ànsies i assegurar les mesures higièniques. Així, a més de la metadona, començaríem a canviar les xutes usades per altres sense estrenar. Aquest projecte seria una bomba amb cames.

Per això mateix el segon principi d'acció era tan evident o més que el primer. Una iniciativa tan arriscada i perillosa necessitava "un paraigua social" perquè la calabruixada caigués damunt els protectors.

L'invent segueix funcionant. Marieta Salas, amb la seva cohort de senyores, posem per cas, porta 26 anys organitzant el "Mercadet de Nadal" i mai no ha deixat de pertànyer a la Junta de El Refugi.

Record com em vaig curar els escrúpols capitalistes amb una sentència que segueix vigent, encara: quan hom s'ofega enmig de la mar gran l'última cosa que mira és el color del salvavides.

Dia 7 de gener de 1993 l'associació altruista El Refugi posava en marxa eixa bomba explosiva al carrer d'Apuntadors. Ben aviat els veïnats passaren de la metàfora a la guerra oberta. Un vespre, quan la pensió estava a caramull, des del soterrani a l'últim pis, un mercenari pagat pels veïns llançà una bomba incendiària.

Com a solució d'emergència el Consell de Mallorca improvisà un lloc a la placeta de la Misericòrdia, als baixos de l'Hospital de Nit. Lluny de recular ens confirmàrem en la mateixa praxis.

Per aquell mateix temps, obrírem un altre petit refugi a la Plaça de la Quartera per cobrir les necessitats vitals dels *carrilanos*. Hores d'ara aquest servei per a la gent del carrer segueix funcionant amb el nom de Zaqueu.

De la Misericòrdia passàrem, amb barca i bolic, a ca l'Ardiaca. Per argumentar de quina manera s'ha intentat que ningú resti tirat al carrer, cal explicitar la situació actual d'aquest extens casal dedicat a l'atenció dels marginats. Allà s'hi troba El Refugi amb la seva pròpia organització. El pes de l'atenció a gran escala depèn directament del Consell de Mallorca. Sa Placeta segueix aixoplugant els actius. Per uns anys, el Projecte Home ha portat les missions d'aquest arriscat programa.

Per carambola, la vida em portà a la casa pairal. Fa 18 anys que Can Gazà funciona, amb el taller de Marginàlia ubicat abans a la Casa Llarga i ara al Polígon de Can Valero, com una família de fet oberta a tots als clamors dels marginats, on ocup el lloc de coc i avi.

Perdonau-me aquest llarg pelegrinatge pels santuaris de la Marginàlia mallorquina, però era urgent preparar el vostre ànim per poder comprendre el meu desconhort. Després de tanta trascalamera tenc tot el dret a sentir-me fracassat. Més encara, si es té en compte que tots els nostres invents segueixen funcionant. Alguns han canviat el nom com l'Hospital de Nit que ara es diu Casa de família.

En aquests moments hi ha més gent al carrer que fa cinquanta anys quan posàrem en marxa el Moviment Marginal amb la utopia que tot ésser humà tingués el seu sostre, els seu plat de calent, la seva roba neta i la dignitat d'una feina.

No passa dia sense rebre la desesperada cridada d'un samarità que ens requereix l'ajuda urgent per socórrer un desgraciat que dorm dins un cotxe o que allarga els ossos damunt un caramull de pedaços.

Hem protegit les nostres sensibilitats enganyant la nostra consciència amb el pretext, per altra banda més que fonamentat, que els condemnats al carrer són malats mentals. Per això, no ens cansam de clamar per un lloc adequat per a aquests pobres follets desemparats.

Pur sofisma. Massa bé sabem que quan el govern hagi posat en marxa aquest recurs tan necessari, els marginats dels marginats seguiran tirats al carrer. Això si Vox no ressuscita la llei franquista de perillositat social tractant els malats mentals com a "vagos y maleantes". Tot seria qüestió de multiplicar les presons. Ja que ho han de fer pels catalans, ben bé hi podran afegir els marginats rebels.

Hem feta molta feina, però ens segueix escapant l'objectiu final: que aquesta Mallorca nostra, preparada per donar acollida a 14 milions de turistes, molts d'ells més tocats de d'ala, de l'alcohol i de la droga que els nostres exclosos, tengui una llar digna per a tots els seus fills.

Pens que ens hem equivocat d'estratègia i de tàctica. Fins ara hem intentat que els marginats vinguessin a ca nostra, als nostres centres, a les nostres comunes, als nostres tallers, als nostres plantejaments, a les nostres imposicions, per mínimes que siguin. Al cap i la fi, hem mantingut la filosofia i la postura del colonitzador.

És hora de confessar-ho: he estat un gran colonitzador. Gairebé tant o més que el sant petrer.

Hauríem de canviar la direcció. En lloc d'anar de dins cap a fora, hauríem de sortir de ca nostra per conviure al carrer amb aquests éssers humans que ens semblen extraterrestres.

És cert que la Unitat Mòbil d'Emergència Social (UMES) de la Creu Roja, amb tot un equip d'experts s'acosta als residents al carrer. Aquests respectats companys fan molt bona feina. Ells han alliberat la pudorosa ciutadania de l'ensurt de les freqüents i esgarrifoses morts a la intempèrie.

Una labor similar a la de la UMES és la que porten a bon termini els professionals i voluntaris de Metges del Món amb el "metabus" repartint metadona i bescanviant les xutes dels nous ionquis.

Em semblen molt bé aquestes tasques, però no deixen de ser un servei a domicili dels nostres productes salvífics. És com allargar al carrer Sa Placeta o Ca l'Ardiaca. Magnífic.

Tinc notícies boiroses de grups cristians, a voltes fins i tot s'hi apunta el bisbe, que una volta per setmana passen a dir bona nit als amos i senyors de les benaventurances.

Som massa vell per tirar-me de cap a la darrera folia, que seria anar a viure al carrer.

Sé que a Barcelona hi ha una monja que fa anys que conviu amb els carreraires.

A les darreres jornades de Metges del Món un dels ponents fou Andrew Funk, un sociòleg americà que té el carrer com una segona casa. Vagi a on vagi, sempre dorm al carrer. Pren les iniciatives amb ells i des d'ells.

Aquests centenars de germans marginats, que gairebé no sabem a on campen i com sobreviuen, són el gran desafiament del nostre estat de benestar, de la nostra ciència de salvadors i totes les proclames evangèliques.

Acabaré amb una expressió de Jeremies: "Vosaltres, els qui passau pel carrer de l'amargura, arreplegau el meu plany".

Mentre hi ha un condemnat al carrer jo em sentiré un fracassat.

alimara

COL·LECCIÓ «IMAS»

Innovació i Metodologia en Afers Socials

Suplement Núm. 60. Setembre 2019

ISSN: 2659-5273

Annexe

Recompte de persones sense sostre i a centres

Sebastià Cerdà

Secció Inserció Social (IMAS)

Francesc Serra

Servei de Planificació i Documentació (IMAS)

ANNEXES

A - RECOMPTE DE PERSONES SENSE SOSTRE

B - RECOMPTE DE PERSONES SENSE SOSTRE A CENTRES

Coordinadors (IMAS):

Sebastià Cerdà
Secció Inserció Social

Francesc Serra
Servei de Planificació i Documentació

[Març 2019]

Col·laboració:

Alfonso López Bermúdez

 **Grup de Recerca**
Desigualtats, Gènere
i Polítiques Públiques
Universitat de les Illes Balears

A - RECOMPTE DE PERSONES SENSE SOSTRE

Març 2019

*Servei de Planificació i
Documentació*

PALMA

207

92%

PART FORANA

18

8%

TOTAL

225

Palma

- 207 persones
- 160 Homes
- 42 Dones
- 5 sense especificar

Alcúdia

- 9 persones
- 7 Homes
- 2 Dones

Inca

- 1 Home

Montuïri

- 1 Home

Llucmajor

- 4 Homes

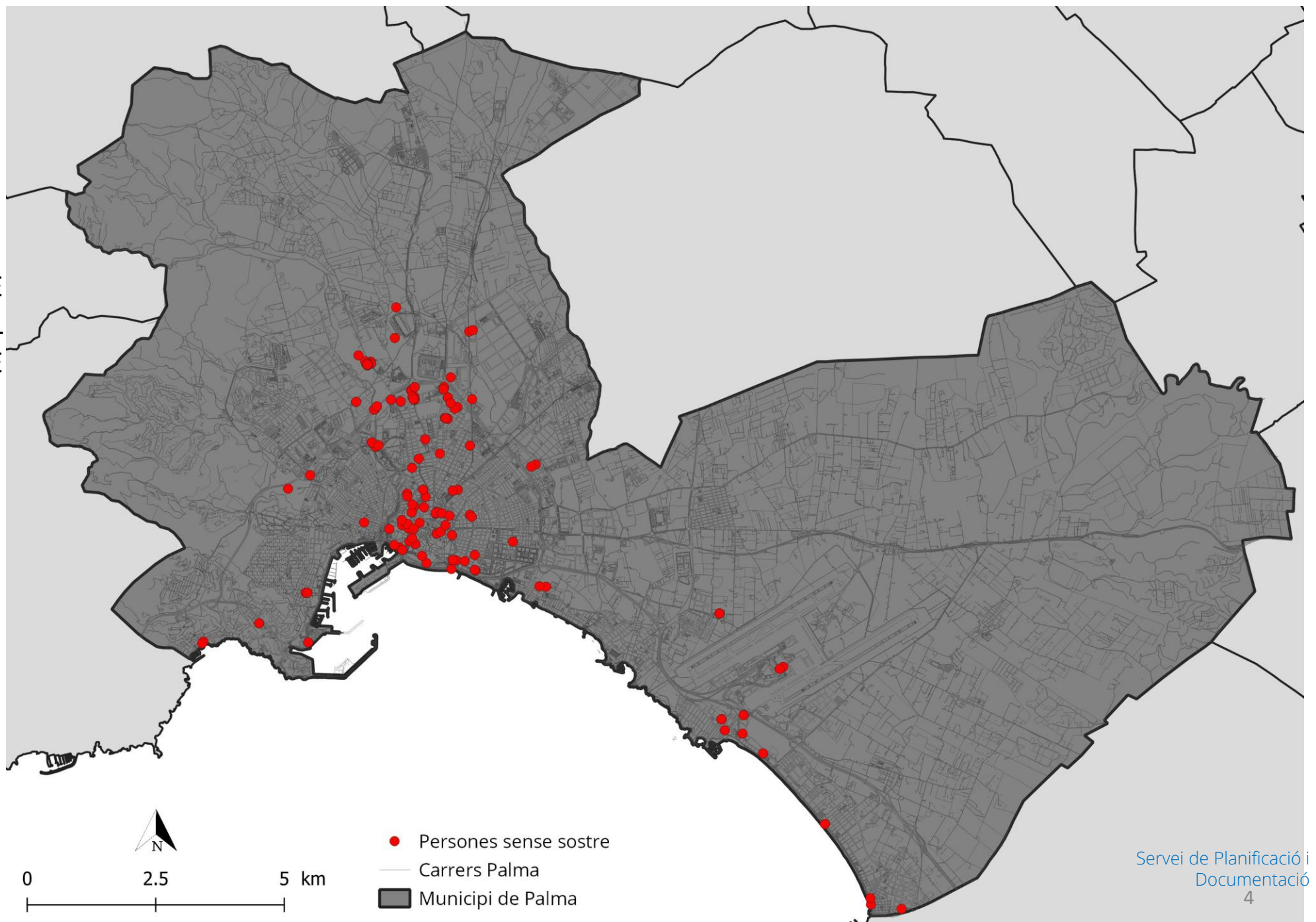
Felanitx

- 3 Homes



Assentaments Distribució dels grups de persones

DISTRIBUCIÓ DE LES PERSONES DEL RECOMPTE



SEXE

Sexe	Total	%
Dona	44	29,56
Home	176	78,22
NS/NC	5	2,22
	225	100,00

MITJANA D'EDAT

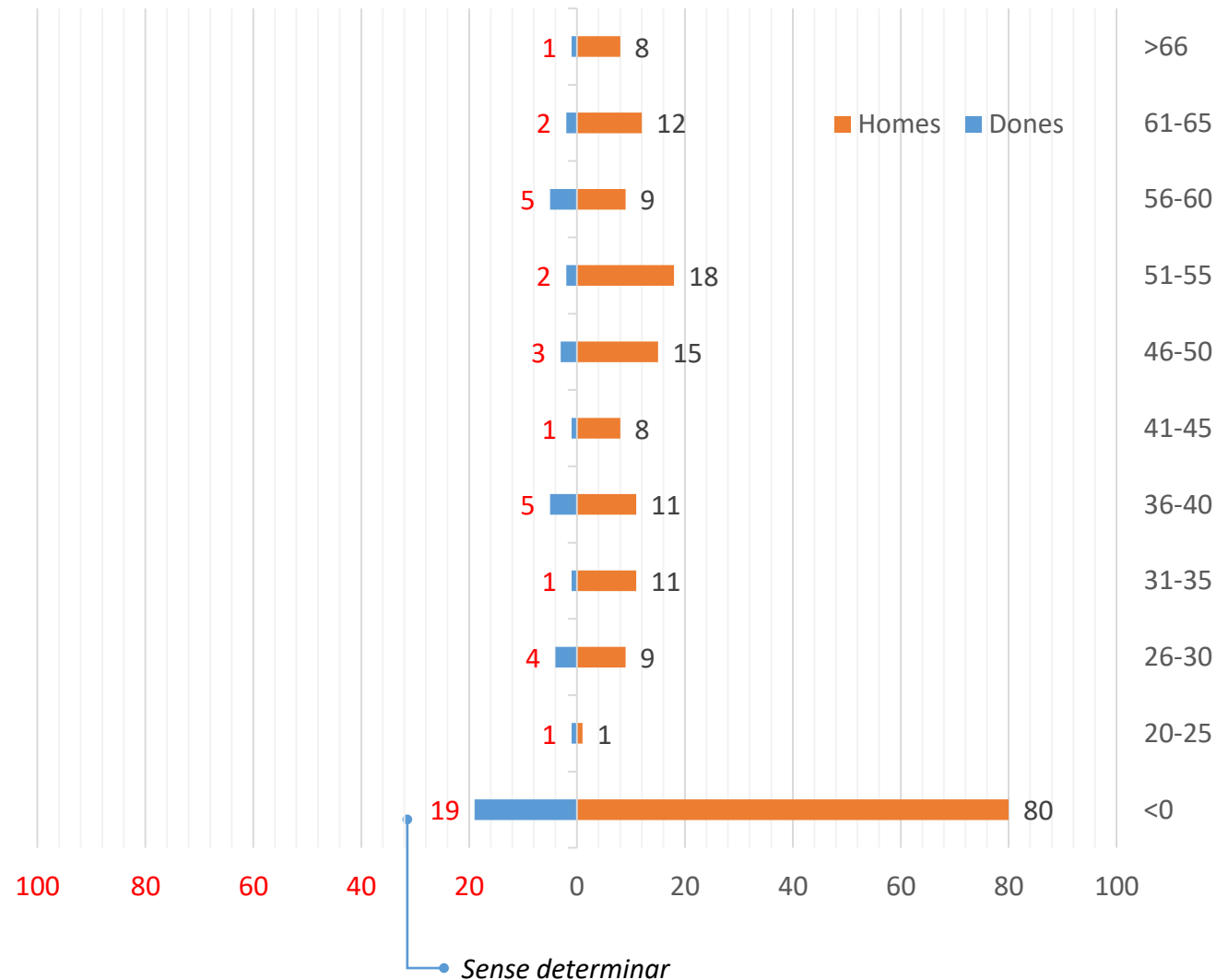
	Edat	Dona	Home
Mínima	24	25	24
Màxima	80	69	80
Mitjana	48,56	45,52	48,64

GRUPS D'EDAT

	D	H	S.d	Total	%
De 24 a 39	11	25		36	16,00
De 40 a 59	8	50		58	25,78
De 60 o més	6	20		26	11,56
S.d.*	19	81	5	105	46,67
				225	100,00

(*) S.d. – sense determinar

DISTRIBUCIÓ PER GRUPS D'EDAT I SEXE



CARACTERÍSTIQUES I CONDICIONS EN LES QUE ES TROBA

ESTAVA SOLA LA PERSONA

ESTAVA SOLA	Dona	Home	NS/NC	Total general	%
Sí	14	76	1	91	40,44
No es pot determinar	9	28	2	39	17,33
No	21	72	2	95	42,22
Total general	44	176	5	225	100,00

PRESENTA UNA HIGIENE DOLENTA

HIGIENE	Dona	Home	NS/NC	Total general	%
No	14	63		77	34,22
No es pot determinar	16	54	5	75	33,33
Sí	14	59		73	32,44
Total general	44	176	5	225	100,00

PRESENTA UN ASPECTE FÍSIC DETERIORAT

ASPECTE FÍSIC	Dona	Home	NS/NC	Total general	%
No	8	70		78	34,67
No es pot determinar	16	53	5	74	32,89
Sí	20	53		73	32,44
Total general	44	176	5	225	100,00

ON PASSARÀ LA NIT AVUI?

ON PASSARÀ LA NIT	Dona	Home	NS/NC	Total general	%
Aeroport		4		4	1,78
Assentament / campament / xaboles	12	32		44	19,56
Caixer automàtic		8		8	3,56
Carrer / plaça / parc / platge	6	34		40	17,78
Casa / edifici abandonat / en obres	6	15		21	9,33
Caseta Rural / cova		3		3	1,33
Centre / Alberg	1			1	0,44
Edificació no proveïda per viure (nau industrial / aparcament / soterrani)	2	4		6	2,67
Estructura (túnel / estació / pont)		3		3	1,33
Vehicle	1	3		4	1,78
S.d.	16	70	5	91	40,44
Total general	44	176	5	225	100,00

TÉ LA ROBA BRUTA

ROBA BRUTA	Dona	Home	NS/NC	Total general	%
No	15	60		75	33,33
No es pot determinar	16	52	5	73	32,44
Si	13	64		77	34,22
Total general	44	176	5	225	100,00

PRESENTA ALGUNA DISCAPACITAT FÍSICA VISIBLE

DISCAPACITAT	Dona	Home	NS/NC	Total general	%
No	17	96		113	50,22
No es pot determinar	18	69	5	92	40,89
Sí	9	11		20	8,89
Total general	44	176	5	225	100,00

MOSTRA SIMPTOMES QUE POGUES PRESENTAR UN TRASTORN MENTAL

MALALTIA MENTAL	Dona	Home	NS/NC	Total general	%
No	19	80		99	44,00
No es pot determinar	15	74	5	94	41,78
Sí	10	22		32	14,22
Total general	44	176	5	225	100,00

MOSTRA SIMPTOMES QUE ES PUGUIN ASSOCIAR A PROBLEMES D'ALCOHOLISME

ALCOHOLISME	Dona	Home	NS/NC	Total general	%
No	12	56		68	30,22
No es pot determinar	18	62	5	85	37,78
Si	14	58		72	32,00
Total general	44	176	5	225	100,00

PROBLEMÀTIQUES D'ADDICIONS O ALTRES SUBSTÀNCIES

ADDICIONS / ALTRES SUBST	Dona	Home	NS/NC	Total general	%
No	16	69		85	37,78
No es pot determinar	15	75	5	95	42,22
Si	13	32		45	20,00
Total general	44	176	5	225	100,00

ESTÀ ACOMPANYAT PER ALGUNA MASCOTA?

MASCOTA	Dona	Home	NS/NC	Total general	%
No	21	116	1	138	61,33
No es pot determinar	13	35	4	52	23,11
Si	10	25		35	15,56
Total general	44	176	5	225	100,00

ESTÀ ACOMPANYAT DE BORSES, EMBALUMNS O D'ALTRES PERTINENCES?

BORSES, EMBALUMNS	Dona	Home	NS/NC	Total general	%
No	5	43		48	19,82
sSense determinar	12	38	2	52	23,96
Sí	27	95	3	125	56,22
Total general	44	176	5	225	100,00

SI ESTÀ COMPANYYAT COM ÉS EL GRUP?

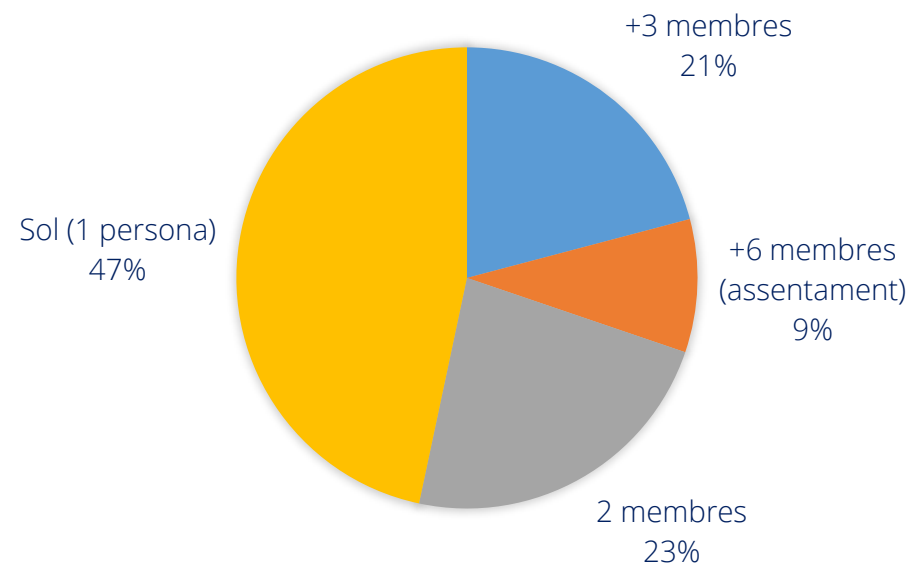
GRUP	Dona	Home	NS/NC	Total general	%
+3 membres	6	38	3	47	20,89
+6 membres (<i>assentament</i>)	6	15		21	9,33
2 membres	14	38		52	23,11
Sol (1 persona)	18	85	2	105	46,67

ES POT PENSAR QUE ÉS UNA PERSONA ESTRANGERA?

ESTRANGERA	Dona	Home	NS/NC	Total general	%
No	13	61		74	32,89
Sense determinar	14	52	5	71	31,56
Sí	17	63		80	35,56
Total general	44	176	5	225	100,00

QUAN FA DE LA PRIMERA VEGADA QUE ES VA VEURE EN AQUESTA SITUACIÓ?

SITUACIÓ 1ª	Dona	Home	NS/NC	Total general	%
0 a 6 mesos	4	12		16	7,11
6 mesos a 2 anys	2	24		26	11,56
Més de 2 anys	20	66		86	38,22
Sense determinar	18	74	5	97	43,11
Total general	44	168	5	225	100,00

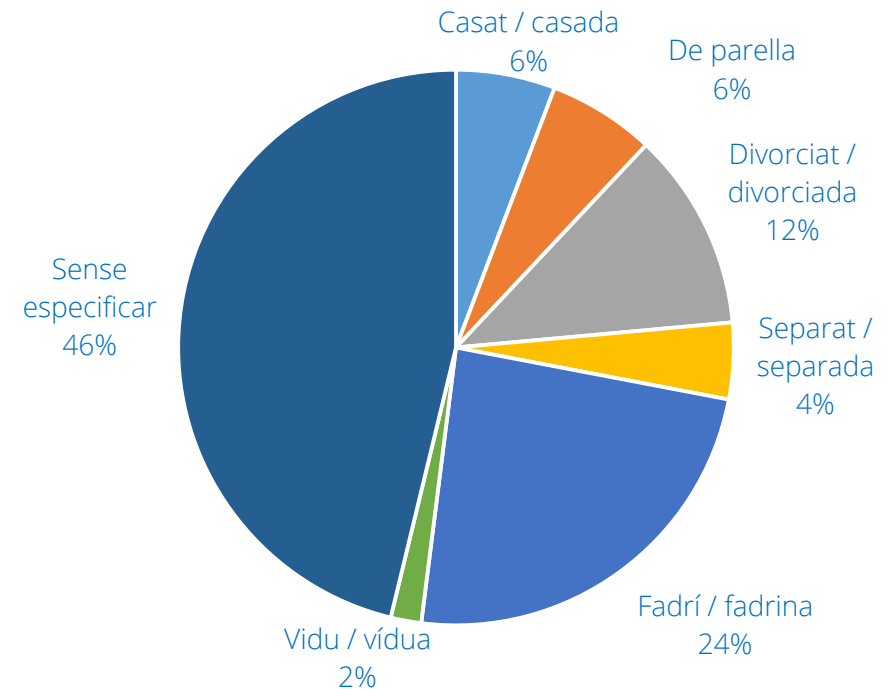


ON RESIDIA ABANS D'ARRIBAR AL CARRER?

RESIDIA	Dona	Home	NS/NC	Total general	%
A casa d'uns amics		2		2	0,89
Amb els pares / altres familiars	5	14		19	8,44
A la meua casa	9	36		45	20,00
Al carrer	1	2		3	1,33
Casa okupa	1	4		5	2,22
Altres (xalet, edifici, xabola, assentament)	1	4		5	2,22
En un centre institucional, alberg	5	14		19	8,44
Habitació, pis compartit	3	19		22	9,78
Sense especificar	19	81	5	105	46,67
Total general	44	176	5	225	100,00

QUIN ÉS EL SEU ESTAT CIVIL?

ESTAT CIVIL	Dona	Home	NS/NC	Total general	%
Casat / casada	5	8		13	5,78
De parella	6	8		14	6,22
Divorciat / divorciada	3	23		26	11,56
Separat / separada	2	8		10	4,44
Fadrí / fadrina	7	47		54	24,00
Vidu / vídua	1	3		4	1,78
Sense especificar	20	79	5	104	46,22
Total general	44	176	5	225	100,00

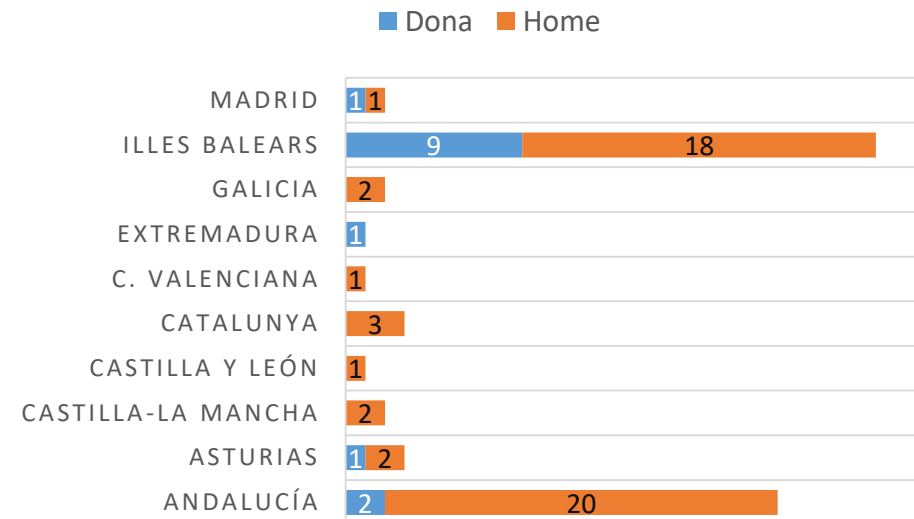


QUINA ÉS LA SEVA NACIONALITAT ?

NACIONALITAT	Dona	Home	NS/NC	Total general	%
Alemanya	2	5		7	3,11
Argentina		1		1	0,44
Austríaca		1		1	0,44
Búlgara		5		5	2,22
Cubana		1		1	0,44
Equatoriana		2		2	0,89
Espanyola	14	51		65	28,89
Francesa		1		1	0,44
Italiana		2		2	0,89
Letona		2		2	0,89
Marroquina		11		11	4,89
Nord-americana		1		1	0,44
Peruana	2			2	0,89
Polonesa	4	5		9	4,00
Romanesa	2	3		5	2,22
Russa		2		2	0,89
Senegalesa		3		3	1,33
Sèrbia		1		1	0,44
Txeca	1	2		3	1,33
Sense especificar	19	77	5	101	44,89

EN QUINA CCAA VA NÈIXER?

CCAA	Dona	Home	Total general	%
Andalucía	2	20	22	34,38
Asturias	1	2	3	4,69
Castilla-La Mancha		2	2	3,13
Castilla y León		1	1	1,56
Catalunya		3	3	4,69
C. Valenciana		1	1	1,56
Extremadura	1		1	1,56
Galicia		2	2	3,13
Illes Balears	9	18	27	42,19
Madrid	1	1	2	3,13
Total general	14	50	64	100,00



QUIN ÉS EL SEU NIVELL D'ESTUDIS?

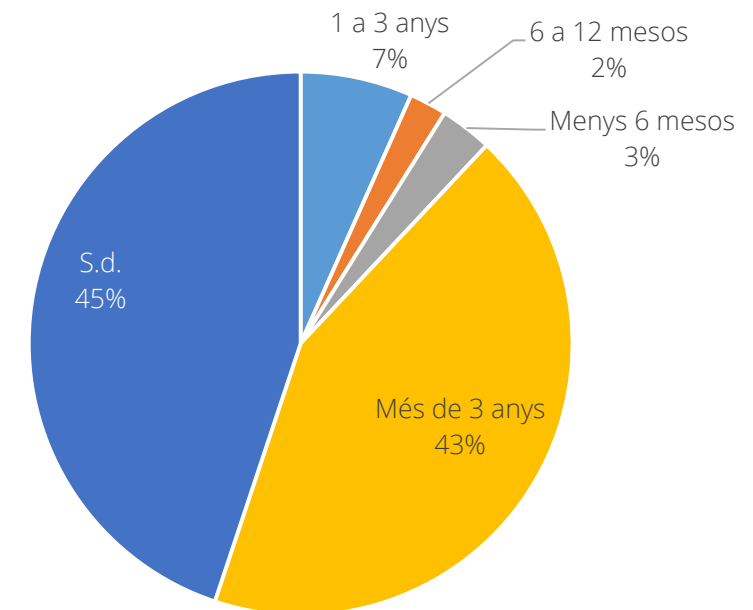
ESTUDIS	Dona	Home	NS/NC	Total general	%
Primària o inferior	5	40		45	20,00
Secundària	6	16		22	9,78
Secundària post-obligatòria (batxiller, FP superior)	5	12		17	7,56
Sense estudis	5	12		17	7,56
Superior	3	4		7	3,11
Sense especificar	20	92	5	117	52,00
Total general	44	176	5	225	100,00

QUANT DE TEMPS FA QUE RESIDEIX A MALLORCA?

RESIDEIX A MALLORCA	Dona	Home	NS/NC	Total general	%
Menys 6 mesos	2	5		7	3,11
Entre 6 i 12 mesos	1	4		5	2,22
Entre 1 any - 3 anys	1	14		15	6,67
Més de 3 anys	22	75		97	43,11
Sense especificar	18	78	5	101	44,89
Total general	44	176	5	225	100,00

PATEIX ALGUN PROBLEMA DE SALUT?

SALUT	Dona	Home	NS/NC	Total general	%
No	7	30		37	16,44
Si,	17	46		63	28,00
Sense determinar	20	100	5	125	55,56
				225	100,00



MOTIUS QUE L'HAN PORTAT A DORMIR AL CARRER?

MOTIUS	Dona	Home	Total general	%
Opció voluntària		12	12	4,05
Sense papers	3	8	11	3,72
Problemes familiars, de parella	5	15	20	6,76
Manca de treball	11	61	72	24,32
Manca de diners	8	30	38	12,84
Manca de casa, desnonament	3	2	5	1,69
Malaltia, accident		10	10	3,38
Culpa de les institucions	2	1	3	1,01
Alcoholisme, drogadicció	6	18	24	8,11
(Sense especificar)	21	80	101	34,12

AMB QUI PASSA LA MAJOR PART DEL DIA?

ACOMPANYANTS	Total general	%
Sol/a	39	17,89
Amb amics o familiars	51	23,39
Amb altres sense llar, companys, veïns	24	11,01
Sense identificar	104	47,71

QUINA ÉS L'OCUPACIÓ QUE HA EXERCIT DURANT MÉS TEMPS?

OCUPACIÓ	Dona	Home	Total general	%
Mestressa de casa	1		1	0,92
Arts (escultura)		2	2	1,83
Autònom, nàutica		2	2	1,83
Auxiliar àmbit sociosanitari	2	2	4	3,67
Construcció		30	30	27,52
Hoteleria i restauració (cambrer/a, cuiner/a)	8	23	31	28,44
Jardineria		4	4	3,67
Militar		3	3	2,75
Operari/a neteja	6	1	7	6,42
Operari/a tècnic/a	1	12	13	11,93
Pagès		2	2	1,83
Perruqueria, comerç,	1	3	4	3,67
Prostitució	3		3	2,75
Transportista, conductor/a		3	3	2,75

QUINS RECURSOS UTILITZA HABITUALMENT

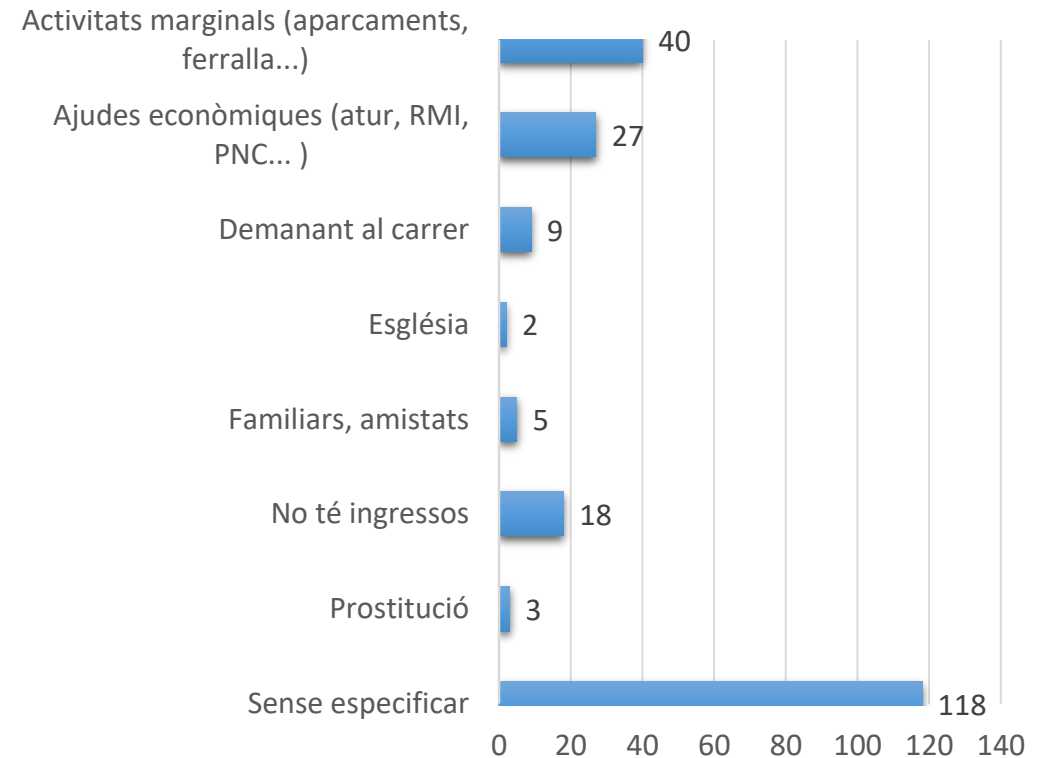
RECURSOS	Total general	%
Amics	3	2,03
Banyes	24	16,22
Entitats socials	13	8,78
Sociosanitaris (UMES, metabus)	5	3,38
Centres de dia	6	4,05
Centre d'acollida	22	14,86
Menjadors socials	47	31,76
Rober	14	9,46
Pis protegit	1	0,68
Cap	13	8,78

FONT D'ON OBTÉ ELS SEUS INGRESSOS

INGRESSOS	Dona	Home	NS/NC	Total general	%
Activitats marginals (aparcaments, ferralla...)	6	34		40	18,02
Ajudes econòmiques (atur, RMI, PNC...)	8	19		27	12,16
Demanant al carrer		9		9	4,05
Església		2		2	0,90
Familiars, amistats	1	4		5	2,25
No té ingressos	4	14		18	8,11
Prostitució	3			3	1,35
Sense especificar	22	91	5	118	53,15



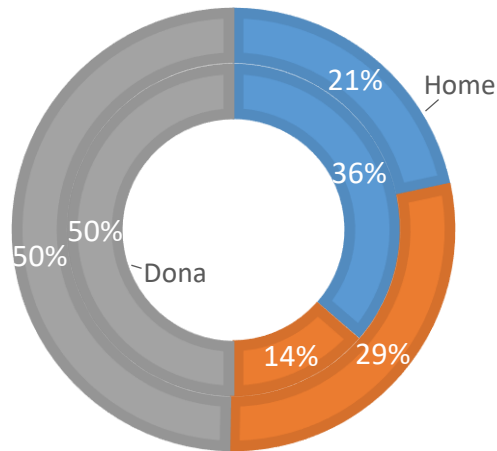
PRINCIPAL FONT D'INGRESSOS



HA ESTAT VÍCTIMA D'ALGUN TIPUS DE DELICTE (ROBATORI, AGRESSIÓ...)?

VÍCTIMA D'AGRESSIONS	Dona	Home	Total general	%
SÍ	16	37	53	24,65
No	6	49	55	25,58
Sense especificar	22	85	107	49,77

■ Sí ■ No ■ Sense especificar



TIPUS DE DELICTE O AGRESSIÓ DEL QUE HAN ESTAT VÍCTIMES

Tipus de delictes o agressió	Dona	Home	Total general	%
Insults	9	16	24	26,67
Agressió física	6	17	23	25,56
Robatori	13	24	37	41,11
Agressió sexual	4	1	5	5,56
Assetjament psicològic	1		1	1,11

MANTÉ ALGUNA RELACIÓ AMB LA FAMÍLIA?

RELACIÓ AMB LA FAMÍLIA	Dona	Home	Desconegut	Total general	%
No	11	47		58	25,78
SÍ	14	48		62	27,56
Desconegut	20	80	5	105	46,67

QUÈ TE PODRIA AJUDAR A MILLORAR LA TEVA SITUACIÓ

MILLORAR LA SITUACIÓ	Dona	Home	NS/NC	Total general	%
Ajudes econòmiques	1	11		12	5,38
Allotjament en condicions: alberg, habitatge	5	24		29	13,00
Altres		2		2	0,90
Feina	11	23		34	15,25
No necessita res	2	6		8	3,59
Programes intervenció en salut, drogues i d'altres	3	7		10	4,48
Sense especificar	22	103	5	130	58,30

B - RECOMPTE DE PERSONES SENSE SOSTRE A CENTRES

Març 2019

Alfonso López Bermúdez



Grup de Recerca
Desigualtats, Gènere
i Polítiques Públiques
Universitat Illes Balears

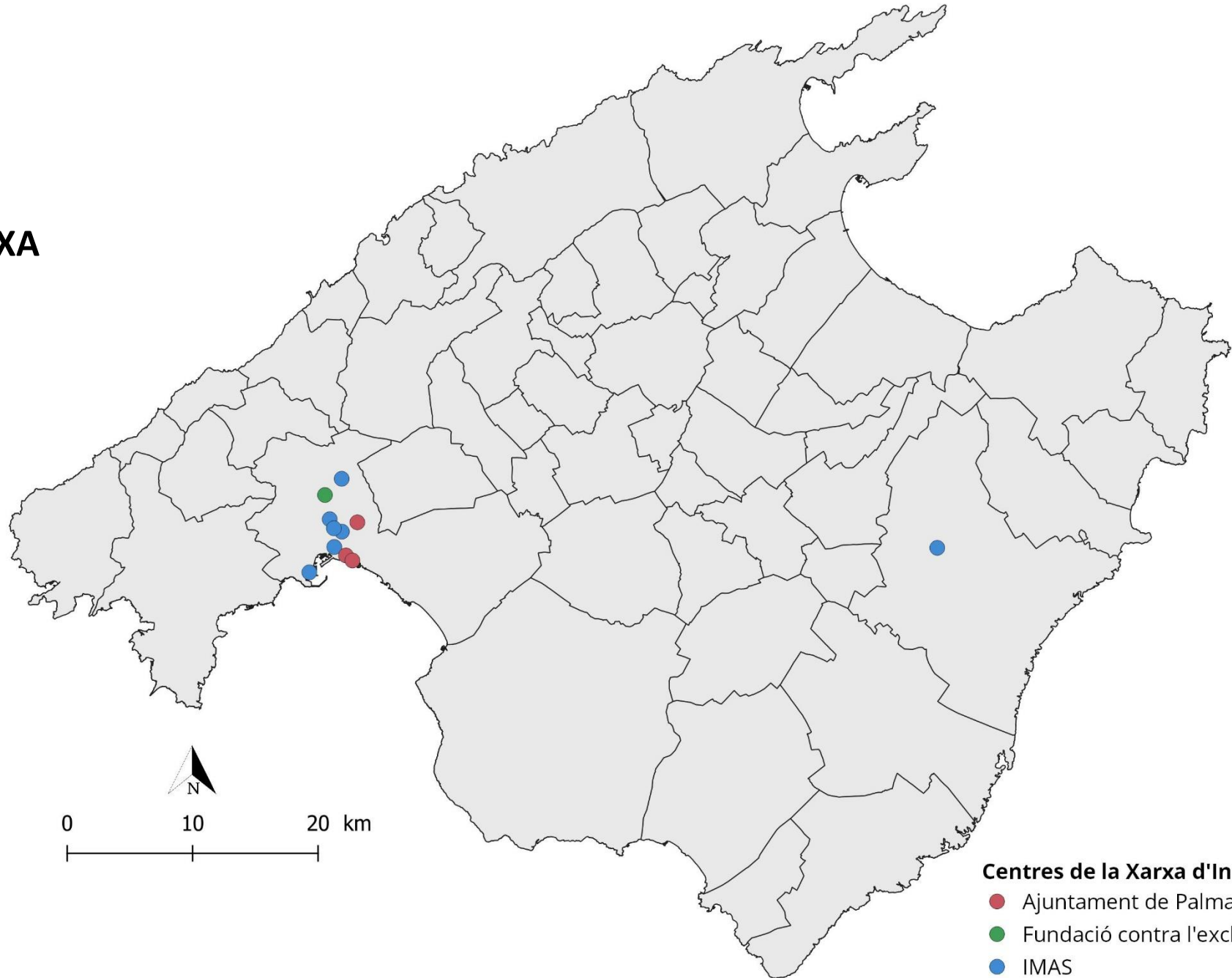
UBICACIÓ DELS CENTRES DE LA XARXA D'INCLUSIÓ SOCIAL

Palma

■ 10 centres

Part forana

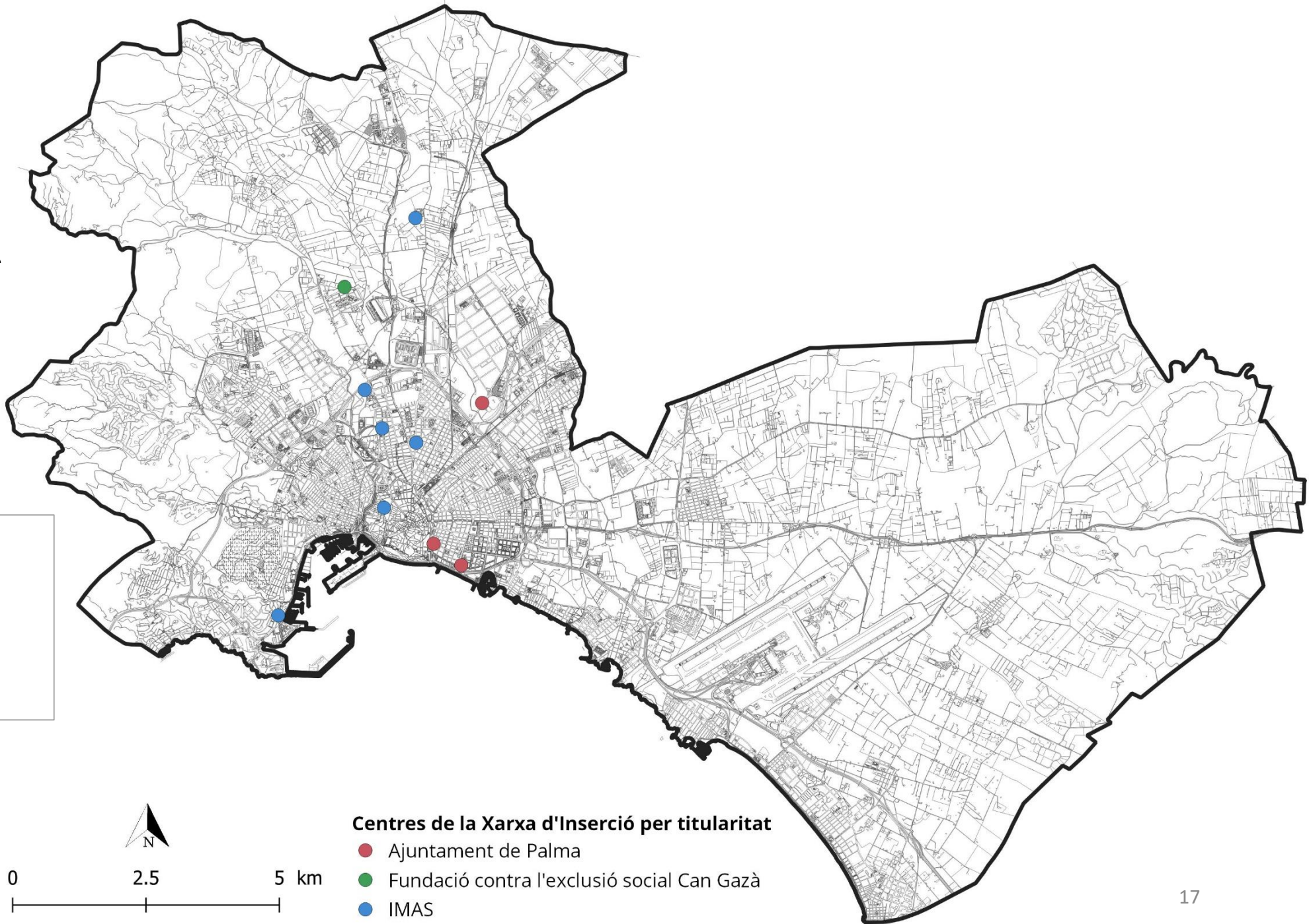
■ 1 centre



Centres de la Xarxa d'Inserció per titularitat

- Ajuntament de Palma
- Fundació contra l'exclusió social Can Gazà
- IMAS


UBICACIÓ DELS CENTRES DE LA XARXA D'INCLUSIÓ SOCIAL A PALMA



ASPECTES DE PERFIL SOCIAL

Nombre total de persones:

286



221

77'3%

52'6



64

22'4%

52'3

Sexe

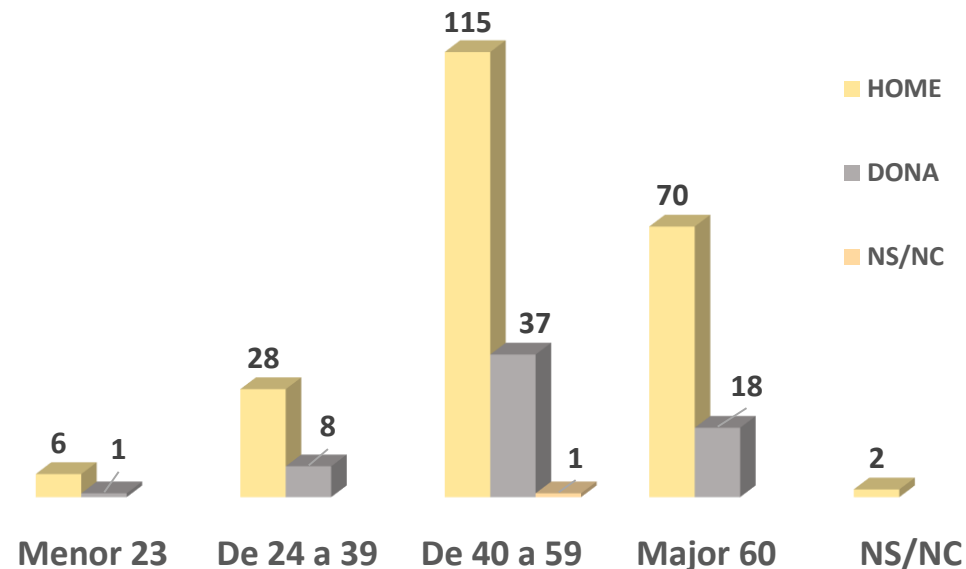
	TOTAL	%
HOME	221	77,3%
DONA	64	22,4%
NS/NC	1	0,3%
TOTAL	286	100%

Mitjana d'edat

	HOME	DONA
MÍNIMA	16	22
MÀXIMA	84	81
MITJANA	52,6	52,3

Distribució per edat

	HOME	DONA	NS/NC	TOTAL	%
Menor 23	6	1		7	2,4%
De 24 a 39	28	8		36	12,6%
De 40 a 59	115	37	1	153	53,5%
Major 60	70	18		88	30,8%
NS/NC	2			2	0,7%
TOTAL	221	64	1	286	100%

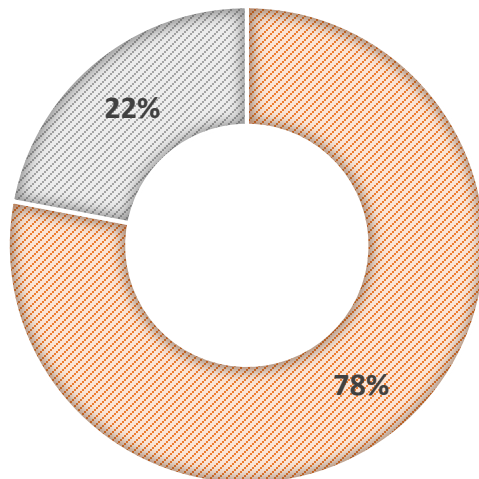


Estat civil

	HOME	DONA	NS/NC	TOTAL	%
Casat/Casada	26	9	1	36	12,6%
De parella	3	5		8	2,8%
Divorciat/ada	68	17		85	29,7%
Paralla de fet	0	1		1	0,3%
Separat/ada	19	9		28	9,8%
Sense parella	97	16		113	39,5%
Vidu/vídua	7	7		14	4,9%
NS/NC	1	0		1	0,3%
TOTAL	221	64	1	286	100,0%

Nacionalitat

	HOME	DONA	NS/NC	TOTAL	%
UNIÓ EUROPEA					
Belga	1			1	0,3%
Búlgara	4	1		5	1,7%
Eslovaca	1			1	0,3%
Espanyola	157	42		199	69,6%
Francesa	1	1		2	0,7%
Holandesa	1			1	0,3%
Italiana	3			3	1,0%
Polonesa	1			1	0,3%
Portuguesa	2			2	0,7%
Txeca	1	1		2	0,7%
Romanesa	3	1		4	1,4%
Hongaresa		1		1	0,3%
Sense determinar		1		1	0,3%
TOTAL	175	47		223	78%



- Unió Europea
- Fora de la Unió Europea

	HOME	DONA	NS/NC	TOTAL	%
FORA DE LA UNIÓ EUROPEA					
Algeriana	1			1	0,3%
Argentina	3	1		4	1,4%
Azerbaidjanesa		1		1	0,3%
Brasilera	3	3		6	2,1%
Xilena	1			1	0,3%
Colombiana	6	2		8	2,8%
Cubana	1	1		2	0,7%
Equatoriana	2			2	0,7%
Ghanesa	1			1	0,3%
Guineana	2			2	0,7%
Maliana	1			1	0,3%
Marroquina	14	3		17	5,9%
Nigeriana	2	2		4	1,4%
Paquistanesa	1			1	0,3%
Peruana	1			1	0,3%
Russa		2		2	0,7%
Salvadorenysa	1			1	0,3%
Senegalesa	3			3	1,0%
Uruguaijana		1		1	0,3%
Veneçolana	3		1	4	1,4%
TOTAL	46	16	1	63	22%

Nacionalitat

	HOME	DONA	NS/NC	TOTAL	%
UNIÓ EUROPEA					
Belga	1			1	0,3%
Búlgara	4	1		5	1,7%
Eslovaca	1			1	0,3%
Espanyola	157	42		199	69,6%
Francesa	1	1		2	0,7%
Holandesa	1			1	0,3%
Italiana	3			3	1,0%
Polaca	1			1	0,3%
Portugués	2			2	0,7%
Txeca	1	1		2	0,7%
Rumana	3	1		4	1,4%
Ungaresa		1		1	0,3%
Sense determinar		1		1	0,3%
TOTAL	175	47		223	78%



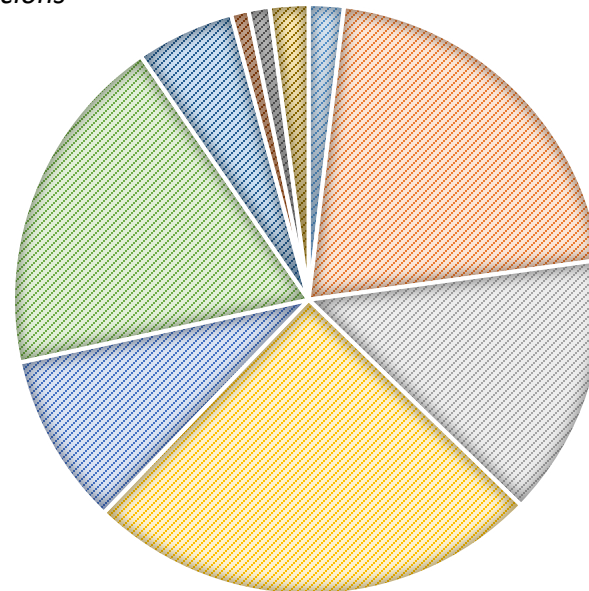
Comunitat Autònoma de procedència

	HOMES	DONES	TOTAL	%
Andalusia	26	6	32	16,1%
Aragó	1		1	0,5%
Astúries	2		2	1,0%
Balears	74	22	96	48,2%
Cantàbria			0	0,0%
Castella i Lleó	3	1	4	2,0%
Castella La Manxa	4	2	6	3,0%
Catalunya	4		4	2,0%
Ceuta			0	0,0%
Comunitat Valenciana	6	2	8	4,0%
Extremadura	8	1	9	4,5%
Galícia	3		3	1,5%
La Rioja			0	0,0%
Madrid	4		4	2,0%
Melilla	2	1	3	1,5%
Múrcia	3		3	1,5%
Navarra			0	0,0%
País Basc	2		2	1,0%
Sense determinar	15	7	22	11,1%
TOTAL	157	42	199	100,0%

Motius que l'han portat al carrer

	HOME	DONA	NS/NC	TOTAL	%
Problemes familiars	8	1	1	10	1,9%
Manca de diners	82	27		109	20,9%
Malaltia	57	18		75	14,4%
Falta de feina	106	24		130	25,0%
Ruptura afectiva	36	13		49	9,4%
Addiccions	83	15		98	18,8%
Manca documentació	18	10		28	5,4%
Violència de gènere	0	5		5	1,0%
Pròpia decisió	5	1		6	1,2%
Altres	8	3		11	2,1%
TOTAL	403	117	1	521	100%

(*) Resposta múltiple de fins a 3 opcions

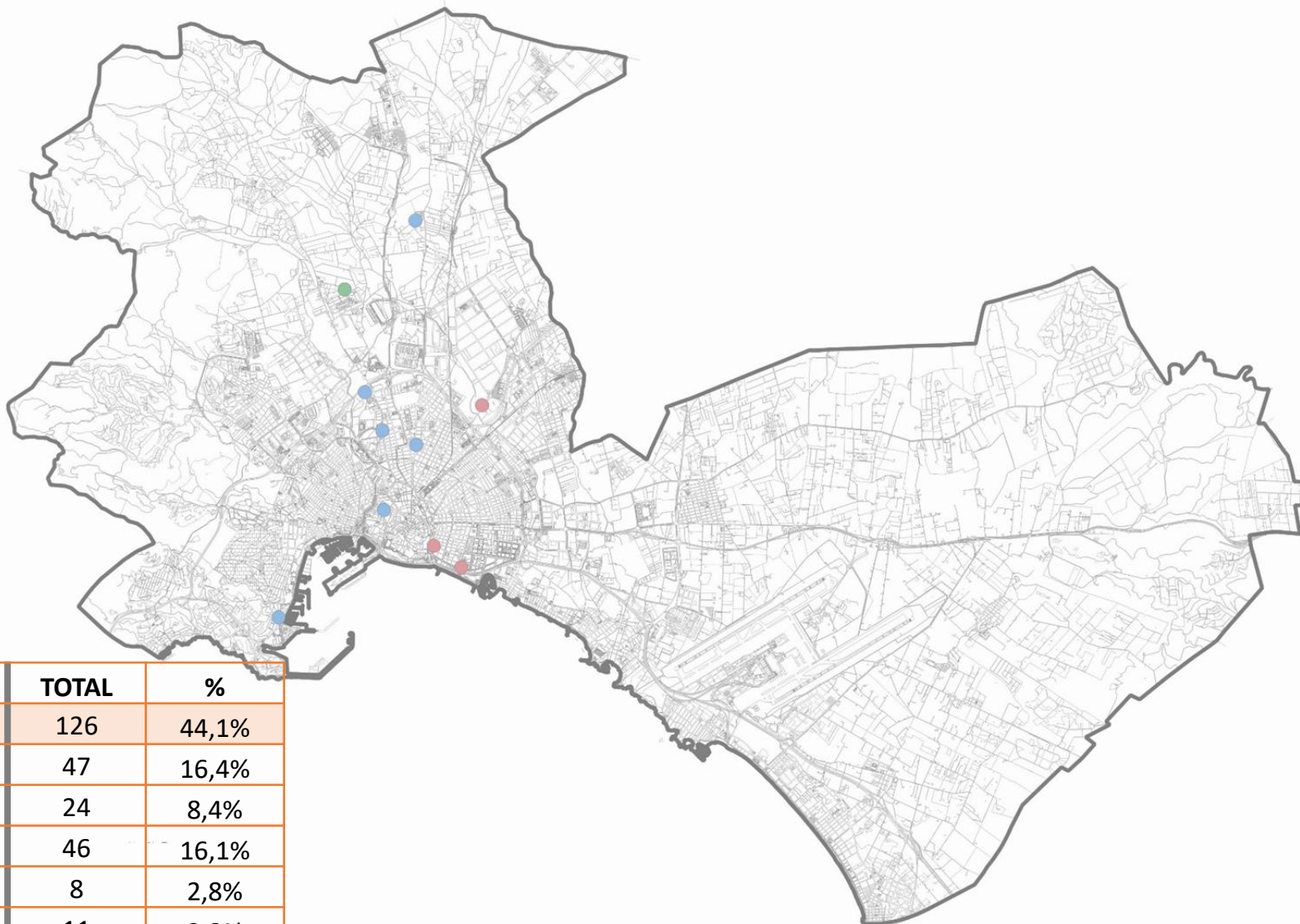


Nivell d'estudis

	HOME	DONA	NS/NC	TOTAL	%
Sense estudis	15	5	1	21	7,3%
Primària o inferior	100	28		128	44,8%
Secundària	53	17		70	24,5%
Secundària post-obligatòria	46	10		56	19,6%
Universitària	7	4		11	3,8%
TOTAL	221	64	1	286	100%

- Problemes familiars
- Falta de doblers
- Malaltia
- Falta de feina
- Ruptura afectiva
- Addiccions
- Falta documentació
- Violència de gènere
- Voluntàriament
- Altres

ASPECTES DE LOCALITZACIÓ



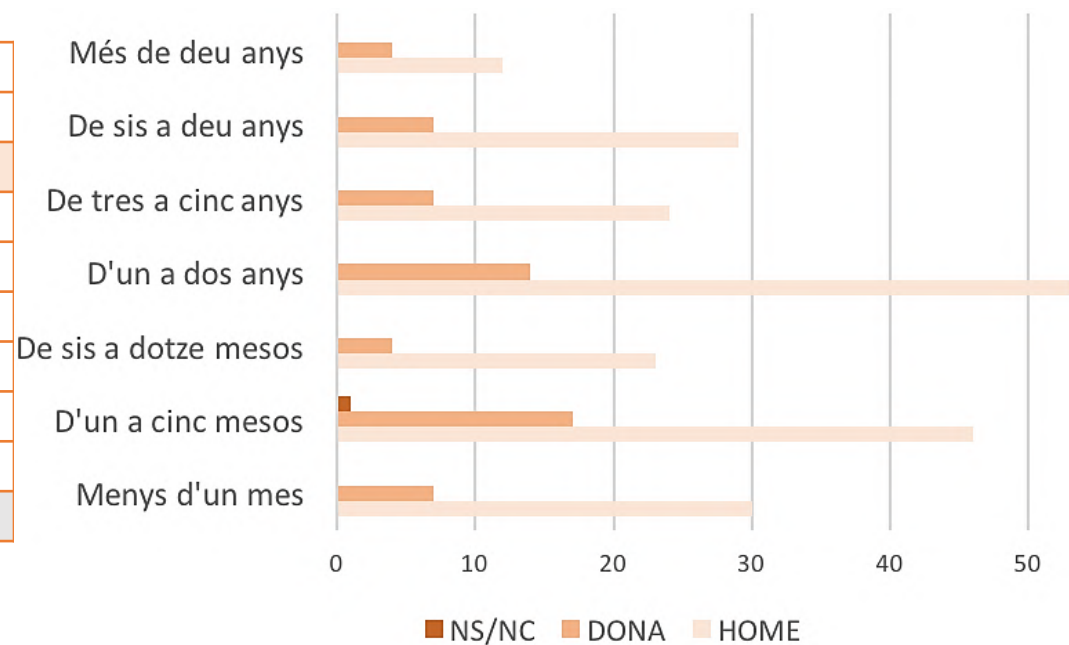
Centre de localització

	HOME	DONA	NS/NC	TOTAL	%
Casa de família	96	30		126	44,1%
Sa Placeta	36	10	1	47	16,4%
Alberg de Manacor	19	5		24	8,4%
Ca l'Ardiaca	34	12		46	16,1%
Can Gazà	8	0		8	2,8%
Es Refugi	11	0		11	3,8%
Pastoral Penitenciària	4	0		4	1,4%
Primera acollida	13	7		20	7,0%
TOTAL	221	64	1	286	100%



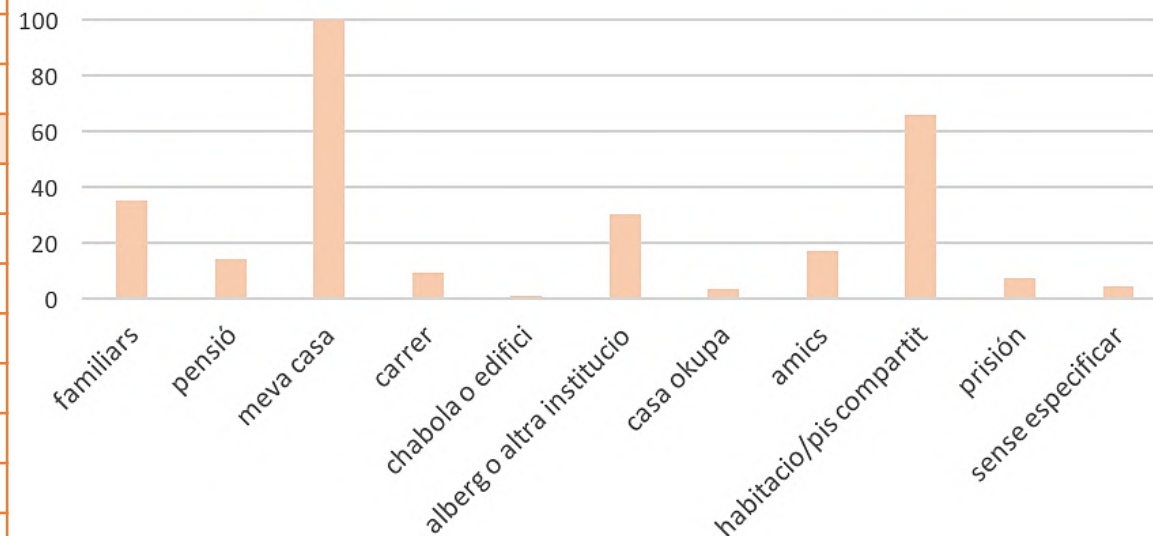
Temps de permanència al centre

	HOME	DONA	NS/NC	TOTAL	%
Menys d'un mes	30	7		37	12,9%
D'un a cinc mesos	46	17	1	64	22,4%
De sis a dotze mesos	23	4		27	9,4%
D'un a dos anys	53	14		67	23,4%
De tres a cinc anys	24	7		31	10,8%
De sis a deu anys	29	7		36	12,6%
Més de deu anys	12	4		16	5,6%
En blanc	4	4		8	2,8%
TOTAL	221	64	1	286	100%



On residia abans de trobar-se al carrer

	HOME	DONA	NS/NC	TOTAL	%
familiars	28	6	1	35	12,2%
pensió	10	4	0	14	4,9%
casa meva	74	26	0	100	35,0%
carrer	9	0	0	9	3,1%
xabola o edifici	1	0	0	1	0,3%
alberg o altra institució	24	6	0	30	10,5%
casa okupa	3	0	0	3	1,0%
amics	13	4	0	17	5,9%
habitació/pis compartit	49	17	0	66	23,1%
presó	7	0	0	7	2,4%
sense especificar	3	1	0	4	1,4%
TOTAL	221	64	1	286	100%



Ha pernoctat al carrer en la darrera setmana

	HOME	DONA	NS/NC	TOTAL	%
Si	25	6	0	31	10,8%
No	186	53	1	240	83,9%
Sense especificar	10	5	0	15	5,2%
TOTAL	221	64	1	286	100%

Primera vegada que es va trobar al carrer

	HOME	DONA	NS/NC	TOTAL	%
De 0 a 6 mesos	38	10	1	49	17,1%
De 6 mesos a 2 anys	43	13	0	56	19,6%
Més de 2 anys	139	40	0	179	62,6%
En blanc	1	1	0	2	0,7%
TOTAL	221	64	1	286	100%

ASPECTES DE SITUACIÓ

Problemes de salut

	HOME	DONA	NS/NC	TOTAL	%
Problemes cardíacs	15	2		17	5,9%
Càncer	3	4		7	2,4%
Deteriorament cognitiu	16	4		20	7,0%
Salut mental	24	13	1	38	13,3%
Diabetis	5	3		8	2,8%
Epilèpsia	3	2		5	1,7%
Hepatitis C, VIH	14	6		20	7,0%
EPOC	10	1		11	3,8%
Problemes físics	14	6		20	7,0%
Problemes orgànics	19	4		23	8,0%
Depressió	4	2		6	2,1%
No té problemes de salut	67	11		78	27,3%
Sí (sense especificar)	4	4		8	2,8%
En blanc	23	2		25	8,7%
TOTAL	221	64	1	286	100%

Ingrés hospitalari

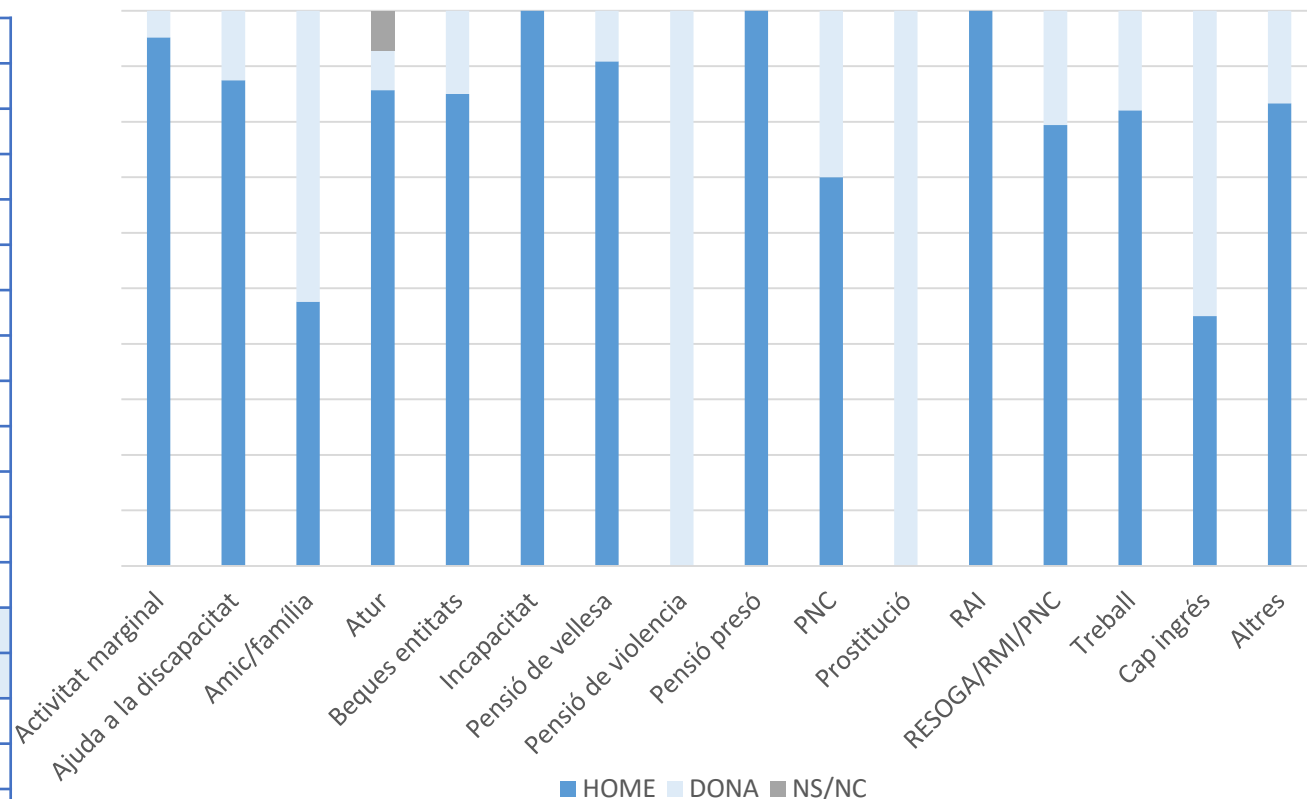
	HOME	DONA	NS/NC	TOTAL	%
Sí	54	22	1	77	26,9%
No	160	40		200	69,9%
Sense especificar	7	2		9	3,1%
TOTAL	221	64	1	286	100%

Pren medicació

	HOME	DONA	NS/NC	TOTAL	%
Sí	151	53	1	205	71,7%
No	69	11		80	28,0%
Sense especificar	1	0		1	0,3%
TOTAL	221	64	1	286	100%

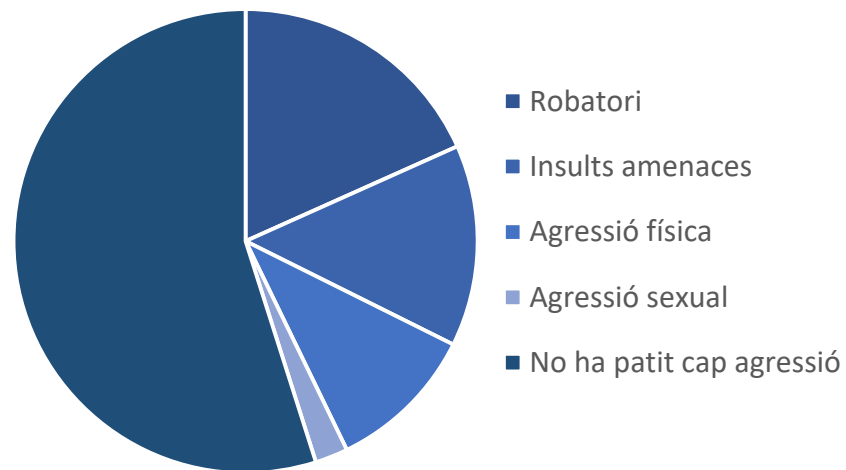
Font d'ingressos

	HOME	DONA	NS/NC	TOTAL	%
Activitat marginal	20	1		21	7,3%
Ajuda a la discapacitat	14	2		16	5,6%
Amic/família	10	11		21	7,3%
Atur	12	1	1	14	4,9%
Beques entitats	17	3		20	7,0%
Incapacitat	7	0		7	2,4%
Pensió de vellesa	20	2		22	7,7%
Pensió x violència	0	1		1	0,3%
Pensió, presó	2	0		2	0,7%
PNC	7	3		10	3,5%
Prostitució	0	2		2	0,7%
RAI	4	0		4	1,4%
RESOGA/RMI/PNC	27	7		34	11,9%
Treball	32	7		39	13,6%
Cap ingrés	9	11		20	7,0%
Altres	10	2		12	4,2%
En Blanc	30	11		41	14,3%
TOTAL	221	64	1	286	100%



Víctimes de delictes

	HOME	DONA	NS/NC	TOTAL	%
Robatori	41	15		56	16,4%
Insults amenaces	30	13		43	12,6%
Agressió física	17	15		32	9,4%
Agressió sexual	0	6	1	7	2,1%
No ha patit cap agressió	132	36		168	49,3%
En blanc	30	5		35	10,3%



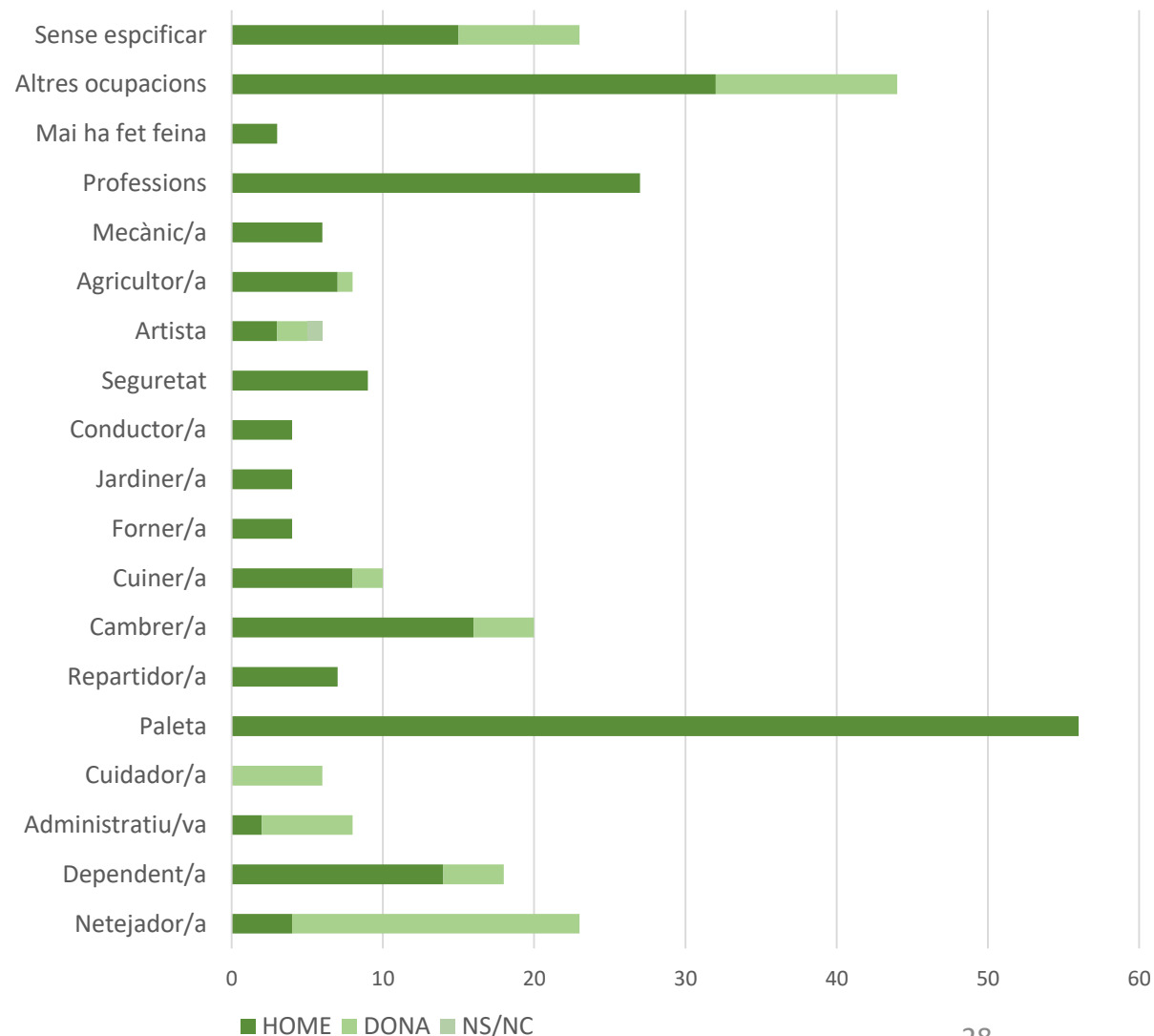
(*) Resposta múltiple de fina a 4 respostes

ASPECTES LABORALS

Ocupació exercida durant més temps

	HOME	DONA	NS/NC	TOTAL	%
Netejador/a	4	19		23	8,0%
Dependent/a	14	4		18	6,3%
Administratiu/va	2	6		8	2,8%
Cuidador/a	0	6		6	2,1%
Obrer	56	0		56	19,6%
Repartidor/a	7	0		7	2,4%
Cambrer/a	16	4		20	7,0%
Cuiner/a	8	2		10	3,5%
Fornier/a	4	0		4	1,4%
Jardiner/a	4	0		4	1,4%
Conductor/a	4	0		4	1,4%
Seguretat	9	0		9	3,1%
Artista	3	2	1	6	2,1%
Agricultor/a	7	1		8	2,8%
Mecànic/a	6	0		6	2,1%
Professions*	27	0		27	9,4%
Mai ha fet feina	3	0		3	1,0%
Altres ocupacions	32	12		44	15,4%
Sense especificar	15	8		23	8,0%
TOTAL	221	64	1	286	100%

(*) Professions inclou: electricista, fontaner, pintor, ferrer...



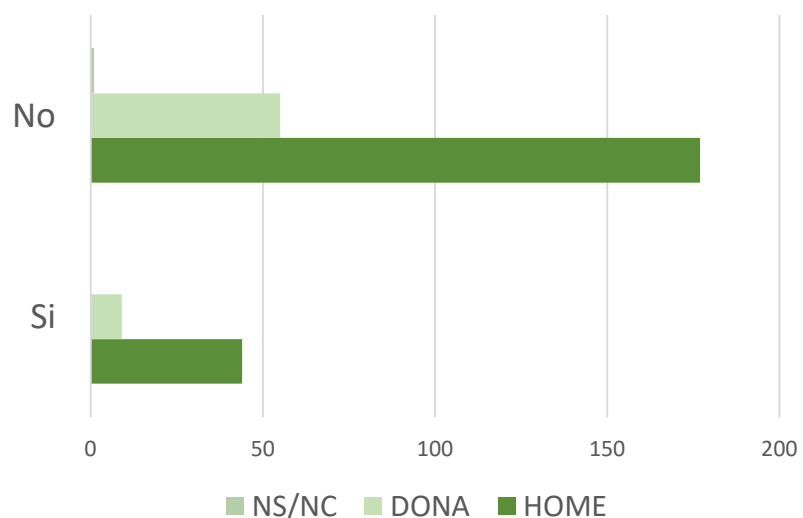
Fa feina actualment?

	HOME	DONA	NS/NC	TOTAL	%
Si	44	9	0	53	18,5%
No	177	55	1	233	81,5%
TOTAL	221	64	1	286	100%



Quantes hores fa feina?

	HOME	DONA	NS/NC	TOTAL	%
Menys de 10 h.	3	2	0	5	9,4%
De 10 a 20 h.	8	3	0	11	20,8%
De 20 a 40 h.	22	5	0	27	50,9%
Sense especificar	10	0	0	10	18,9%
TOTAL	43	10	0	53	100%

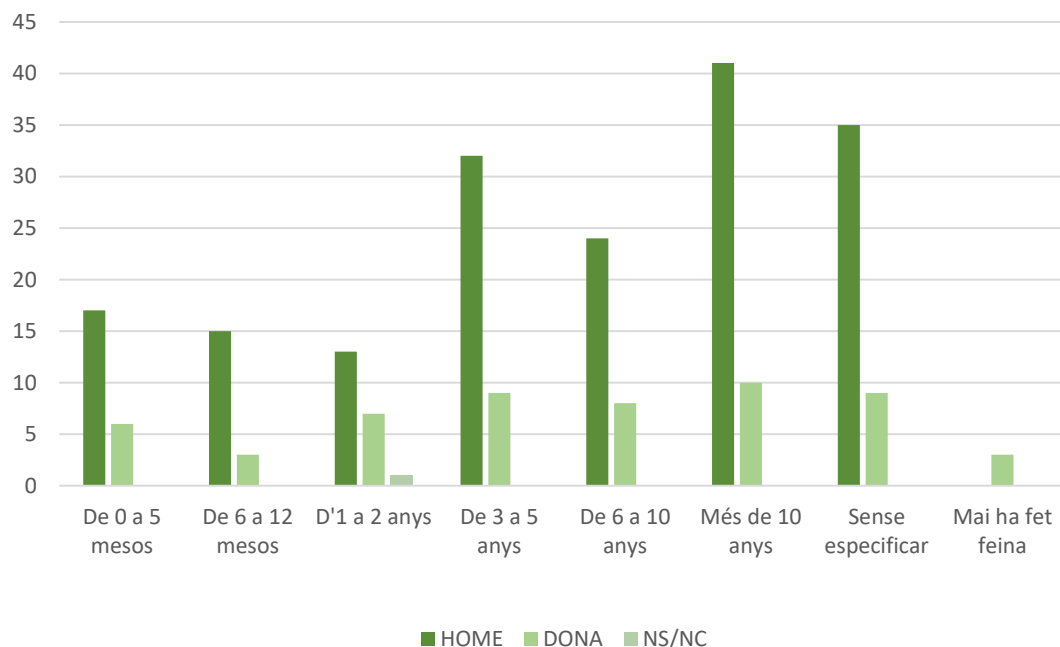


És una feina formal?

	HOME	DONA	NS/NC	TOTAL	%
Si	20	3	0	23	43,4%
No	24	6	0	30	56,6%
TOTAL	44	9	0	53	100%

Fa feina actualment?

	HOME	DONA	NS/NC	TOTAL	%
Si	44	9	0	53	18,5%
No	177	55	1	233	81,5%
TOTAL	221	64	1	286	100%



Quant de temps du sense feina?

	HOME	DONA	NS/NC	TOTAL	%
De 0 a 5 mesos	17	6	0	23	9,9%
De 6 a 12 mesos	15	3	0	18	7,7%
D'1 a 2 anys	13	7	1	21	9,0%
De 3 a 5 anys	32	9	0	41	17,6%
De 6 a 10 anys	24	8	0	32	13,7%
Més de 10 anys	41	10	0	51	21,9%
Sense especificar	35	9	0	44	18,9%
Mai ha fet feina	0	3	0	3	1,3%
TOTAL	177	55	1	233	100%

Com cerca feina

	HOME	DONA	NS/NC	TOTAL	%
Orientació laboral	16	4		20	7,0%
Autocandidatura/lliure	12	2		14	4,9%
Coneguts/Boca a boca	25	4		29	10,1%
SOIB/ Palma Activa	14	5		19	6,6%
Premsa/Internet	3	4		7	2,4%
No cerca feina	65	14		79	27,6%
En blanc	77	26	1	104	36,4%
Jubilat (no cerca)	3	2		5	1,7%
Sense especificar	6	3		9	3,1%
TOTAL	221	64	1	286	100%

Inscrit al SOIB

	HOME	DONA	NS/NC	TOTAL	%
Si	75	25	1	101	35,3%
No	100	28	0	128	44,8%
Sense especificar	46	11	0	57	19,9%
TOTAL	221	64	1	286	100,0%

Esperança de trobar feina

	HOME	DONA	NS/NC	TOTAL	%
Si	90	25	1	116	40,6%
No	110	32	0	142	49,7%
Sense especificar	21	7	0	28	9,8%
TOTAL	221	64	1	286	100%

