

# alimara

Revista de Treball Social  
Època 5 / número 59 / Any 2017



Consell de  
Mallorca



**Núm 59**

Època 5. Any 2017

Edita: Institut d'Afers Socials  
Consell de Mallorca

Coordinació i redacció:  
Servei de planificació i documentació.  
General Riera, 67  
07010 Palma

Els articles d'aquesta revista expressen únicament l'opinió  
dels seus autors.

# alimara



## **Recompte de persones sense sostre de Mallorca 2017**

NÚMERO 59/ ANY 2017



Consell de  
Mallorca

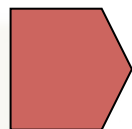


Aquest número 59 de la revista ALIMARA recull els principals resultats de la tasca realitzada en el II Recompte de persones sense sostre a Mallorca 2017. Amb aquesta iniciativa s'ha volgut afavorir la sensibilitat general entorn a la problemàtica de les persones que es troben sense llar i obtenir una fotografia la més rigorosa i detallada possible sobre la situació del sensellarisme en una mateixa nit a fi de millorar els serveis i programes d'atenció ja existents d'inclusió social.



**1**

**Persones identificades al carrer**



## Localitat



## Municipis



## Sexe i edat

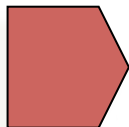
### 1. Sexe

**Homes: 170 (81,3%)**  
**Dones: 33 (15,8%)**  
**No identificat: 6 (2,9%)**

### 2. Edat

**Mitjana d'edat: 49,31 anys**  
(desviació estàndard: 12,58)  
**Edat mínima: 20 anys**  
**Edat màxima: 81 anys**

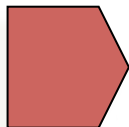
Grups d'edat (entrevistats)	Nombre	%
De 20 a 39 anys	23	16,0%
De 40 a 59 anys	92	63,9%
De 60 o més anys	25	17,4%
Edat sense determinar	4	2,8%
<b>TOTAL</b>	<b>144</b>	<b>100,0%</b>



## On ha estat identificat?

<b>Carrer o plaça</b>	<b>51</b>	<b>24,4%</b>
<b>Parc</b>	<b>16</b>	<b>7,7%</b>
<b>Casa o edifici abandonat</b>	<b>34</b>	<b>16,3%</b>
<b>Barraques, campament</b>	<b>48</b>	<b>23,0%</b>
<b>Caixer automàtic</b>	<b>21</b>	<b>10,0%</b>
<b>Estructura (túnel, estació, pont)</b>	<b>12</b>	<b>5,7%</b>
<b>Altres (vehicle, centre comercial, platja...)</b>	<b>17</b>	<b>8,1%</b>
<b>Sense determinar</b>	<b>10</b>	<b>4,8</b>





## Característiques i condicions en les quals es troba

D'acord al que es pot observar:  
**estava sol/a?**

**Sí: 101 (48,3%)**

**No: 87 (41,6%)**

**No es pot determinar: 21 (10,0%)**

D'acord al que es pot observar: **té**  
**la roba bruta?**

**Sí: 86 (41,1%)**

**No: 72 (34,4%)**

**No es pot determinar: 51 (24,4%)**

D'acord al que es pot observar:  
**presenta higiene dolenta?**

**Sí: 86 (41,1%)**

**No: 76 (36,4%)**

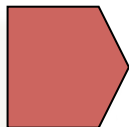
**No es pot determinar: 47 (22,5%)**

D'acord al que es pot observar:  
**presenta mal aspecte físic?**

**Sí: 68 (32,5%)**

**No: 98 (46,9%)**

**No es pot determinar: 43 (20,6%)**



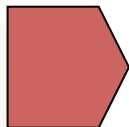
## Característiques i condicions en les quals es troba

D'acord al que es pot observar:  
**presenta alguna discapacitat física visible?**

**Sí: 14 (6,7%)**  
**No: 135 (64,6%)**  
**No es pot determinar: 60 (28,7%)**

D'acord al que es pot observar:  
**mostra símptomes que poguessin ser deguts a problemes de salut mental?**

**Sí: 19 (9,1%)**  
**No: 104 (49,8%)**  
**No es pot determinar: 86 (41,1%)**



## Característiques i condicions en les quals es troba

D'acord al que es pot observar:  
**mostra símptomes que poguessin associar-se a problemes d'alcoholisme?**

**Sí: 61 (29,2%)**

**No: 74 (35,4%)**

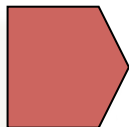
**No es pot determinar: 74 (35,4%)**

D'acord al que es pot observar:  
**mostra símptomes que poguessin deure's a problemes d'addiccions a substàncies?**

**Sí: 42 (20,1%)**

**No: 85 (40,7%)**

**No es pot determinar: 82 (39,2%)**



## Característiques i condicions en les quals es troba

D'acord al que es pot observar:  
**està acompanyat d'alguna mascota?**

**Sí: 46 (22,0%)**

**No: 136 (65,1%)**

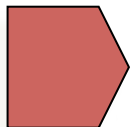
**No es pot determinar: 27 (12,9%)**

D'acord al que es pot observar:  
**està acompanyat de borses, embalums o altres pertinences?**

**Sí: 119 (56,9%)**

**No: 63 (30,1%)**

**No es pot determinar: 27 (12,9%)**



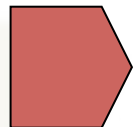
## Característiques i condicions en les quals es troba

D'acord al que es pot observar: **es pot pensar raonablement que és una persona estrangera?**

**Sí: 83 (39,7%)**

**No: 89 (42,6%)**

**No es pot determinar: 37 (17,7%)**



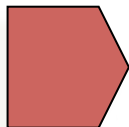
## Amb quantes persones es troba

	<b>NOMBRE DE PERSONES</b>	<b>Quants</b>	<b>%</b>
<b>Sol</b>	<b>1 persona (tot sol)</b>	117	55,9%
<b>Petit grup</b>	<b>2 persones</b>	39	18,7%
	<b>3 persones</b>	16	7,7%
	<b>4 persones</b>	9	4,3%
<b>Gran grup</b>	<b>De 5 o més persones</b>	28	13,4%



**2**

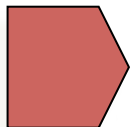
# Resultats Entrevista



## On passarà vostè la nit avui vespre?

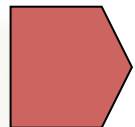
<b>Carrer o plaça</b>	<b>28</b>	<b>19,4%</b>
<b>Parc</b>	<b>13</b>	<b>9,0%</b>
<b>Casa o edifici abandonat</b>	<b>38</b>	<b>26,4%</b>
<b>Barraques, campament</b>	<b>32</b>	<b>22,2%</b>
<b>Caixer automàtic</b>	<b>12</b>	<b>8,3%</b>
<b>Estructura (túnel, estació, pont)</b>	<b>3</b>	<b>2,1%</b>
<b>Altres (vehicle, centre comercial, platja...)</b>	<b>16</b>	<b>11,1%</b>
<b>Sense determinar</b>	<b>2</b>	<b>1,4</b>



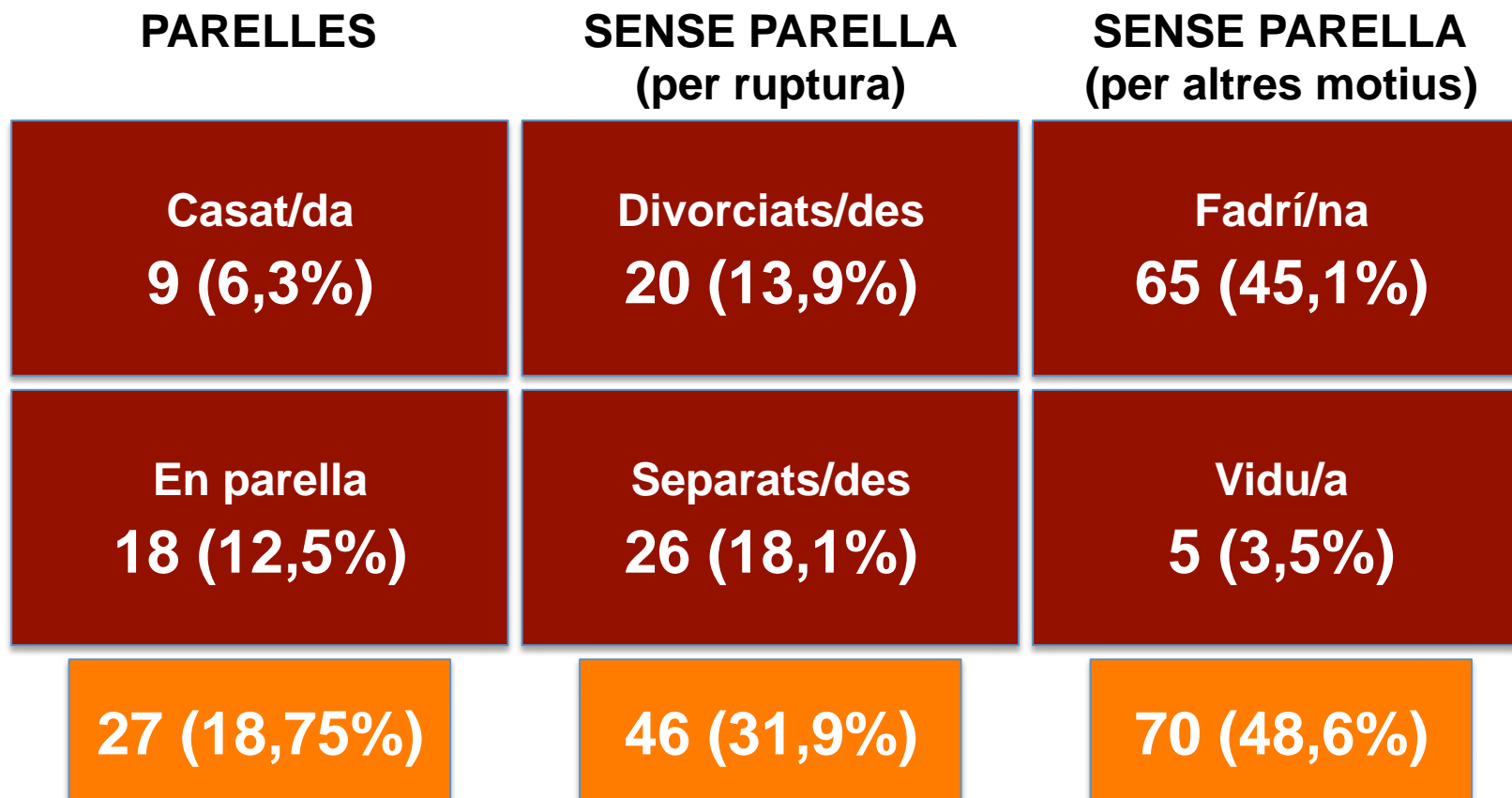


## En quin lloc residia abans d'arribar al carrer?

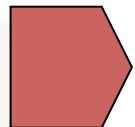
<b>A la meva casa</b>	<b>56</b>	<b>38,9%</b>
<b>A la casa d'uns amics</b>	<b>7</b>	<b>4,9%</b>
<b>A casa d'uns familiars</b>	<b>16</b>	<b>11,1%</b>
<b>Habitació, pis compartit</b>	<b>22</b>	<b>15,3%</b>
<b>En un alberg o institució</b>	<b>15</b>	<b>10,4%</b>
<b>Altres (presó, oficina, pensió...)</b>	<b>13</b>	<b>9,0%</b>
<b>No saben o no contesten</b>	<b>15</b>	<b>10,4%</b>



## Quin és el seu estat civil o situació de convivència?

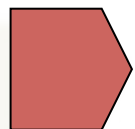


No saben o no contesten: 1 (0,7%)



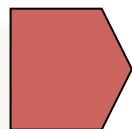
## Quin és el seu nivell d'estudis?

Nivell d'estudis		%
Sense estudis	22	15,3%
Primaris - Obligatoris	69	47,9%
Post-obligatoris no universitaris	33	22,9%
Universitaris o equivalents	13	9,0%
Sense determinar	7	4,9%
<b>TOTAL</b>	<b>144</b>	<b>100,0%</b>



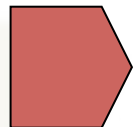
## Quina és la seva ocupació, la que ha exercit més temps?

Ocupació		%
Construcció	45	31,3%
Hoteleria i restauració	25	17,3%
Sector metall (xatarra, ferreria, altres)	6	4,2%
Altres amb qualificació mitjana o alta	18	12,5%
Altres amb qualificació baixa	26	18,1%
Altres diversos (qualific. no definida)	13	9,0%
Sense determinar	11	7,6%
<b>TOTAL</b>	<b>144</b>	<b>100,0%</b>



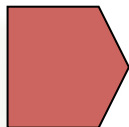
## De quina de les següents fonts obté els seus ingressos? (no excloent)

Font dels ingressos		%
Treball	20	13,9%
Prestació No Contributiva (vellesa)	8	5,6%
Renda Mínima d'Inserció o R.Social	10	6,9%
Ajuda de familiars	11	7,6%
Activitats marginals (ferralla, altres)	46	30,6%
Demanant al carrer	21	14,6%
Altres (més de 10 diferents)	24	16,6%
No determinat	11	7,6%



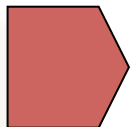
## Quina és la seva nacionalitat?

	Altres països UE	Llatinoamèrica	Total
Espanyols/es	40 (27,8%)	3 (2,1%)	144 (100%)
Africans	12 (8,3%)	5 (3,5%)	
Altres			

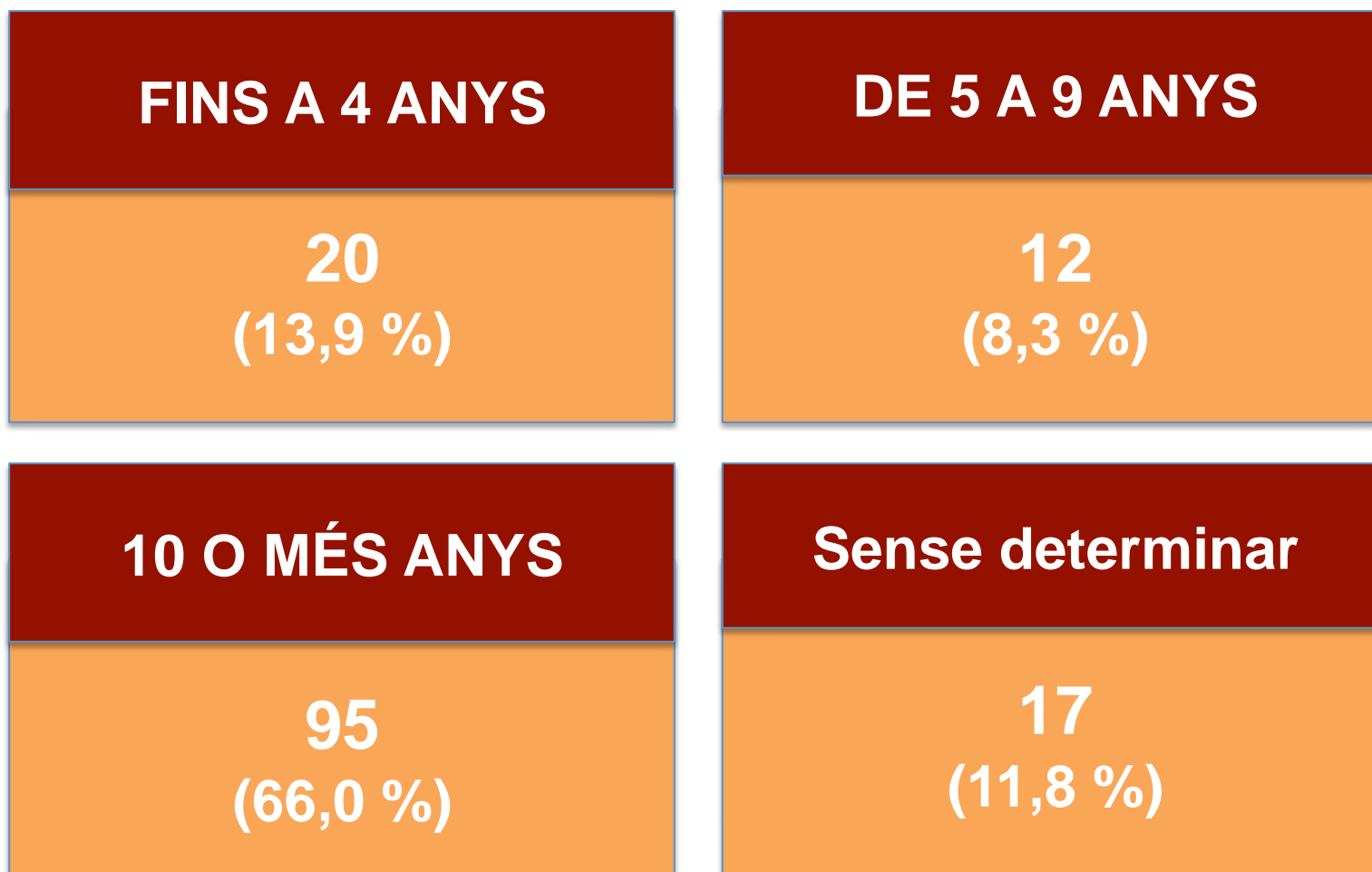


## Per als espanyols: C.Autònoma de naixement?

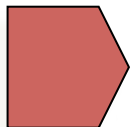
Andalucia	20	13,9%	Galícia	2	1,4%
Astúrias	2	1,4%	Illes Balears	37	25,7%
Castilla-La Mancha	2	1,4%	Madrid	6	4,2%
Castilla y León	3	2,1%	País Basc	2	1,4%
Catalunya	5	3,5%	Estrangers	55	38,2%
Com. Valenciana	3	2,1%	Sense determinar	5	3,5%
Extremadura	2	1,4%	TOTAL	144	100%



## Quan de temps porta residint a Mallorca?

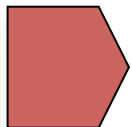






## Quan va ser la primera vegada que es va veure en aquesta situació?

	NOMBRE DE PERSONES	
	Quants	%
<b>Abans de 1996</b>	<b>12</b>	<b>8,3%</b>
<b>De 1996 a 2002</b>	<b>11</b>	<b>7,6%</b>
<b>De 2003 a 2009</b>	<b>18</b>	<b>12,5%</b>
<b>De 2010 a 2016</b>	<b>93</b>	<b>64,6%</b>
<b>Sense determinar</b>	<b>10</b>	<b>6,9%</b>



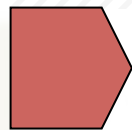
## Té relació amb la seva família?

### Relació amb la família

**Sí: 78 (54,2%)**

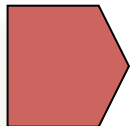
**No: 61 (42,4%)**

**No determinat: 5 (3,5%)**

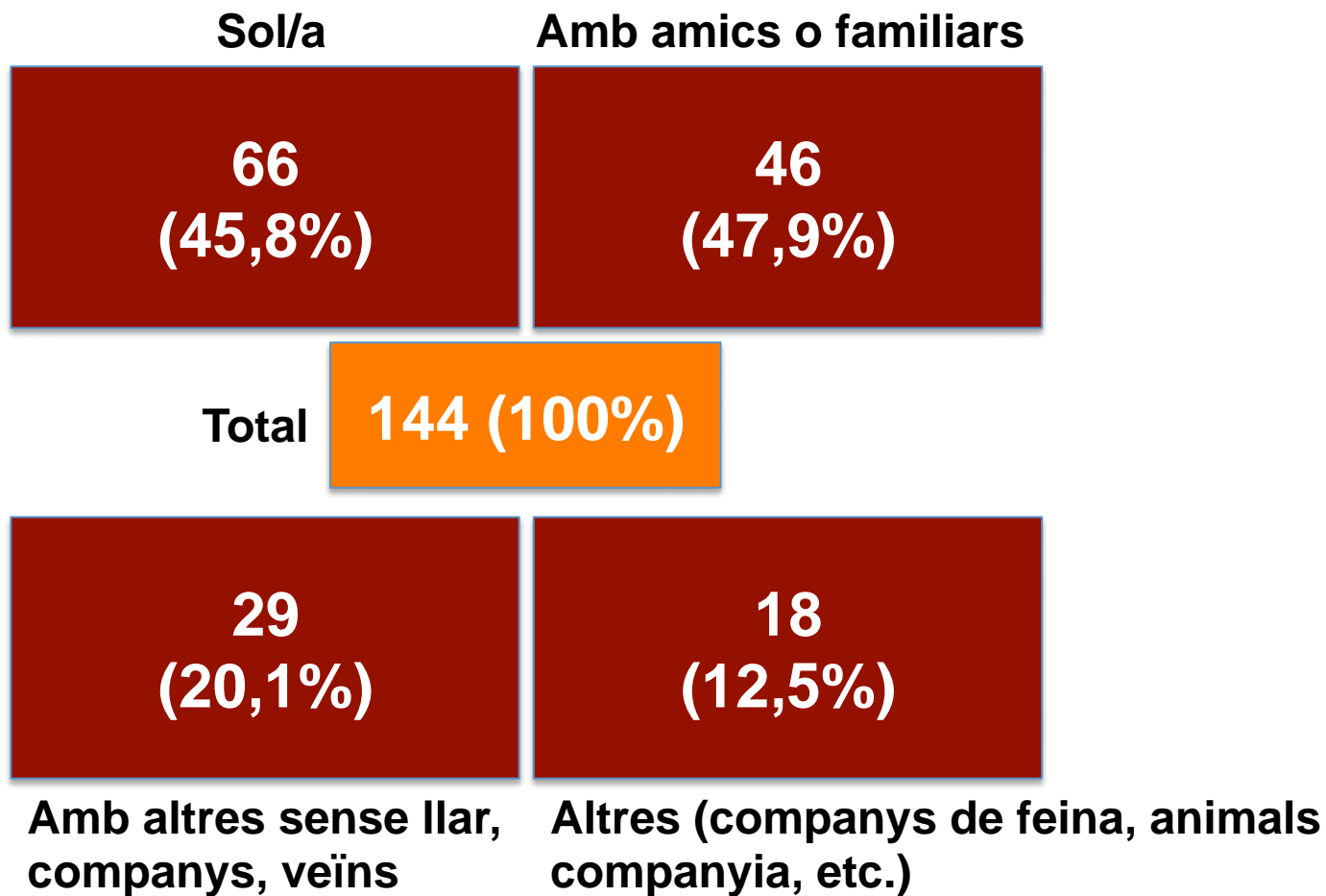


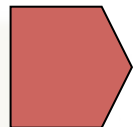
## Segons vostè, quins van ser els principals motius que li han portat a dormir al carrer? (no excloent)

<b>Manca de feina</b>	<b>79</b>	<b>54,9%</b>
<b>Manca de diners</b>	<b>47</b>	<b>32,6%</b>
<b>Manca de papers</b>	<b>13</b>	<b>9,0%</b>
<b>Ruptura afectiva</b>	<b>29</b>	<b>20,1%</b>
<b>Consum d'alcohol</b>	<b>19</b>	<b>13,2%</b>
<b>Consum de drogues</b>	<b>14</b>	<b>9,7%</b>
<b>Altres (malaltia, voluntàriament, mort persones properes, etc.)</b>	<b>43</b>	<b>29,8%</b>




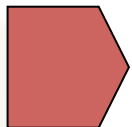
## Habitualment amb qui passa la major part del dia? (no excloent)



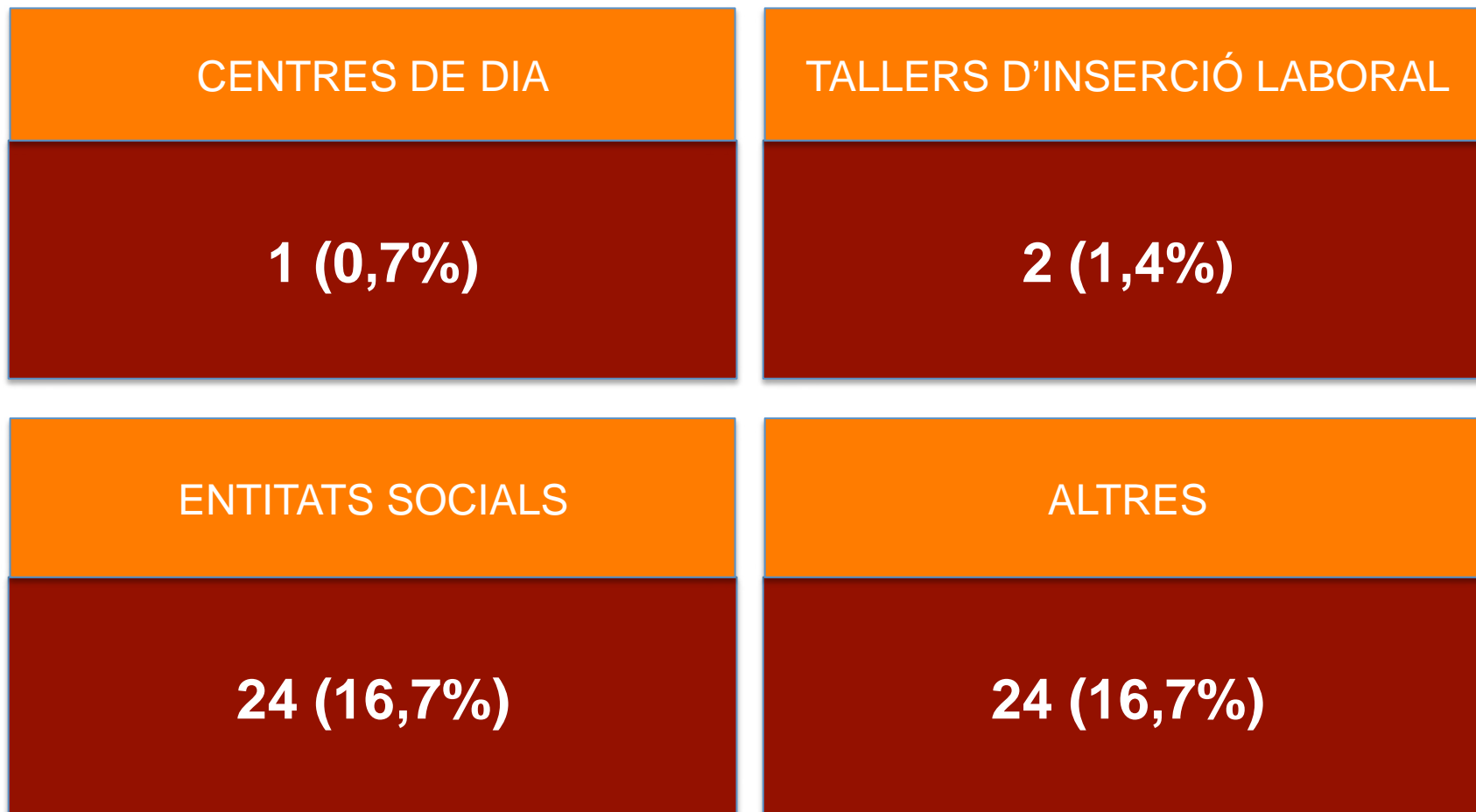


## Utilitza habitualment a algun d'aquests centres o recursos socials? (no excloent)




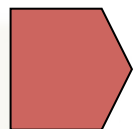


## Utilitza habitualment a algun d'aquests centres o recursos socials? (no excloent)



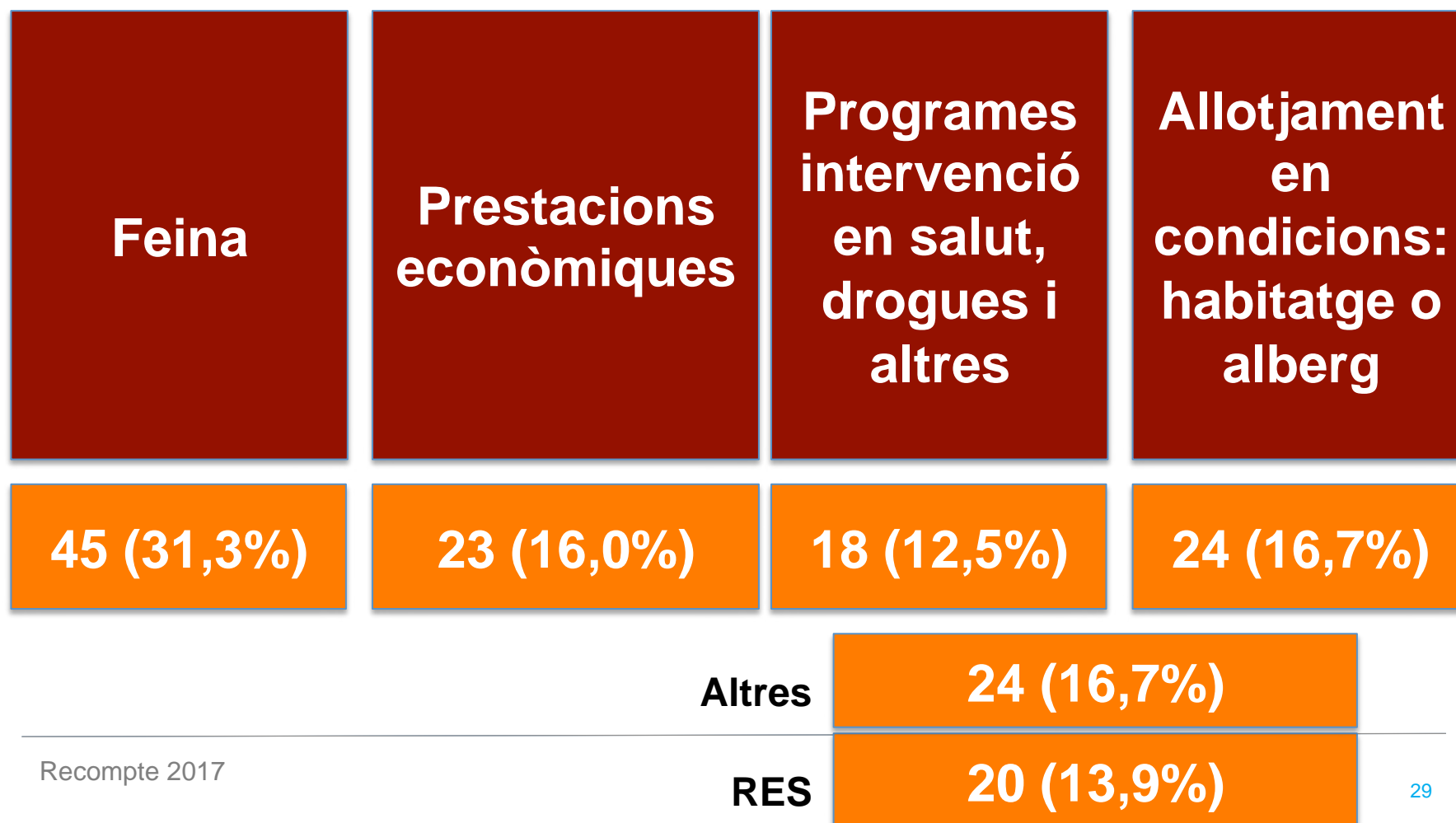
## Al llarg del temps que viu al carrer, ha estat víctima d'algun tipus de delicte (robatori, agressió, agressió sexual, etc.)?





# Què li podria ajudar a millorar la seva situació? (no excloent)

## PRINCIPALS RESPOSTES







**RECOMPTE DE PERSONES  
SENSE SOSTRE DE  
MALLORCA, 2017**